



MANUAL DO PRODUTO

Credit Rating Serasa Experian

Soluções para Análise de Crédito de Grandes Empresas





Índice

03 Credit Rating Serasa Experian

03 Apresentação

03 Conceito

Características

Principais Aplicações

02 Modelos de Relatórios

Credit Rating Corporate+

Credit Rating Corporate

Credit Rating Middle+/Middle/Small+

Credit Rating Small

03 Interpretação das Informações

Informações Cadastrais

Classificação de Risco

Informações Comportamentais

Informações Financeiras

04 Credit Rating Conglomerado

05 Processo de elaboração do Credit Rating

Documentos Necessários

Como Acompanhar o Processo

Facilidades para os Clientes Internet

06 Sobre o Processo

07 Cartas Emitidas

08 Meios de Acesso

09 Outras Informações Importantes





1. Credit Rating Serasa Experian

1.1 Apresentação

Este manual tem como objetivo oferecer aos clientes as orientações necessárias à adequada utilização do Credit Rating Serasa Experian, sistema desenvolvido pela Serasa Experian de classificação de risco de crédito de pessoa jurídica.

O manual traz as características, as formas de distribuição, os benefícios e as vantagens do Credit Rating Serasa Experian.

1.2 Conceito

O Credit Rating Serasa Experian é um completo relatório que contém informações cadastrais, comportamentais e econômico-financeiras das empresas analisadas, além de uma classificação objetiva do risco de crédito dessas instituições.

A classificação de risco de crédito (*rating*), principal atributo do produto, é uma tecnologia objetiva de cálculo do risco de crédito de pessoas jurídicas que indica a probabilidade de a empresa tornar-se inadimplente (incorrendo em um dos eventos relacionados a seguir) em um horizonte de 12 meses.

A inadimplência é caracterizada quando os eventos falência, concordata, Refin, CCF, ação, Pefin e protesto ocorrem e atendem as seguintes condições:

- 1) Falência decretada ou autofalência;
- 2) Concordata, recuperação judicial ou extrajudicial;
- 3) Quantidade ou soma das dívidas vencidas com 90 dias ou mais de atraso, de acordo com os limites estabelecidos pela tabela abaixo, sendo consideradas para esta soma apenas as ocorrências com valor maior ou igual R\$ 120,00;

Dívidas com Instituições Financeiras com 90 dias ou mais				
Segmento	Ativo Total ou Faturamento Líquido (em milhares)	Quantidade	ou	Valor total (em milhares)
Small	≤ R\$ 500	≥ a 2	ou	≥ R\$ 5
Small+	> R\$ 500 até ≤ R\$ 5.000	≥ a 4	ou	≥ R\$ 30
Middle	> R\$ 5.000 até ≤ R\$ 40.000	≥ a 6	ou	≥ R\$ 170
Middle+	> R\$ 40.000 até ≤ R\$ 80.000	≥ a 8	ou	≥ R\$ 400
Corporate	> R\$ 80.000 até ≤ R\$ 300.000	≥ a 10	ou	≥ R\$ 800
Corporate+	> R\$ 300.000	≥ a 12	ou	≥ R\$ 1.700



4) Quantidade de cheques sem fundos – CCF

Segmento	Ativo Total ou Faturamento Líquido (em milhares)	CCF Quantidade
Sem porte	-	≥ a 7
Small	≤ R\$ 500	≥ a 10
Small+	> R\$ 500 até ≤ R\$ 5.000	≥ a 12
Middle	> R\$ 5.000 até ≤ R\$ 40.000	≥ a 15
Middle+	> R\$ 40.000 até ≤ R\$ 80.000	≥ a 18
Corporate	> R\$ 80.000 até ≤ R\$ 300.000	≥ a 20
Corporate+	> R\$ 300.000	≥ a 25

5) Pontuação ou valor da Cesta de Eventos de outras restrições com 90 dias ou mais de atraso cujos valores ultrapassem os limites estabelecidos na tabela abaixo:

Segmento	Ativo Total ou Faturamento Líquido (em milhares)	Cesta de Eventos		
		Quantidade	ou	Valor Total (em milhares)
Small	≤ R\$ 500	≥ a 5	ou	≥ R\$ 10
Small+	> R\$ 500 até ≤ R\$ 5.000	≥ a 10	ou	≥ R\$ 60
Middle	> R\$ 5.000 até ≤ R\$ 40.000	≥ a 25	ou	≥ R\$ 300
Middle+	> R\$ 40.000 até ≤ R\$ 80.000	≥ a 50	ou	≥ R\$ 800
Corporate	> R\$ 80.000 até ≤ R\$ 300.000	≥ a 150	ou	≥ R\$ 1.700
Corporate+	> R\$ 300.000	≥ a 300	ou	≥ R\$ 3.400

A ponderação de cada evento na Cesta é dada pela tabela abaixo:

Tipo de Restrição	Peso
Falência Requerida	5
Ação (executiva ou de busca e apreensão)	2
Protesto	1
Pefin	1

1.3 Características

O Credit Rating Serasa Experian apresenta as seguintes características:

a. Processo Dinâmico para Determinação do Risco de Crédito

O Credit Rating Serasa Experian é calculado instantaneamente no momento da consulta do cliente, reconhecendo todos os eventos de risco existentes nas diversas bases de dados.

A classificação do risco de crédito da empresa é continuamente revisada à medida que novos eventos de risco são registrados nas bases de dados, o que garante total dinamismo e proporciona segurança ainda maior ao processo de tomada de decisão de crédito.

b. Escala de Risco

Representado por uma escala numérica de 1 a 22 (1=menor risco e 22=maior risco), o Credit Rating Serasa Experian agrupa as empresas em classes homogêneas de risco, indica o grau de risco da empresa analisada e a respectiva probabilidade de inadimplência. A escala adotada apresenta 19 classes ativas e 3 indicativas de default utilizadas para classificar as empresas inadimplentes no momento da consulta (que apresentam pelo menos um dos eventos caracterizadores de inadimplência).

c. Probabilidade de Inadimplência

Um dos mais importantes atributos do Credit Rating Serasa Experian é a indicação da probabilidade de inadimplência associada a cada classe de risco, que oferece a medida objetiva do grau de risco.

Apresentamos, a seguir, as probabilidades de inadimplência associadas às classes de risco.

Classes de Risco	Faixas Probabilidade de Inadimplência (%)		Probabilidade Média de Inadimplência (%)
	De	Até	
1	0,00%	0,97%	0,60%
2	0,97%	1,35%	1,00%
3	1,35%	1,77%	1,40%
4	1,77%	2,15%	2,00%
5	2,15%	3,00%	2,50%
6	3,00%	3,89%	3,10%
7	3,89%	4,32%	3,90%
8	4,32%	5,36%	4,50%
9	5,36%	5,92%	5,60%
10	5,92%	7,37%	6,70%
11	7,37%	9,14%	7,90%
12	9,14%	11,39%	9,40%
13	11,39%	13,00%	12,10%
14	13,00%	17,12%	14,40%
15	17,12%	20,23%	18,30%
16	20,23%	26,88%	23,60%
17	26,88%	37,79%	32,40%
18	37,79%	57,78%	48,50%
19	57,78%	100,00%	75,10%
20	Default- Cesta de Eventos/Dívida Vencida/CCF		
21	Default - Recuperação Judicial e Extrajudicial		
22	Default - Falência Decretada		

d. Metodologia de Cálculo

Modelos Estatísticos

O Credit Rating Serasa Experian conta com vários modelos para a classificação do risco de empresas com ativo total e faturamento líquido inferior a R\$ 300 milhões (empresas small, small+, middle, middle+ e corporate).

Esses modelos estatísticos são segmentados em cinco grupos em função do porte das empresas, definido com base no tamanho do ativo e no valor do faturamento líquido anual, conforme especificado na tabela abaixo.

Para cada grupo de empresas, existem modelos diferenciados por setor da economia: indústria, comércio, serviço e primário.

Segmento	Ativo Total e/ou Faturamento Líquido Anual (em milhares)	Modelo 5.0
Small	até R\$ 500	Estatístico
Small +	R\$ 500 a R\$ 5.000	Estatístico
Middle	R\$ 5.000 a R\$ 40.000	Estatístico
Middle +	R\$ 40.000 a R\$ 80.000	Estatístico
Corporate	R\$ 80.000 a R\$ 300.000	Estatístico
Corporate +	> R\$ 300.000	Julgamental

Modelo Julgamental

Aplicado para empresas com ativo total ou faturamento líquido superior a R\$ 300 milhões (empresas corporate+). A classificação do risco de crédito é apoiada tanto em análises quantitativas, elaboradas a partir de relatórios contábeis, como qualitativas, análise de grupo econômico e das perspectivas setoriais e macroeconômicas.

O conjunto de todas essas análises resulta na determinação da classificação de risco de crédito, que é validada por um comitê composto por especialistas em análises de crédito e setorial.

e. Variáveis Aplicadas no Cálculo do CREDIT RATING SERASA EXPERIAN

O cálculo do risco de crédito é feito com base em variáveis que permitem avaliar as empresas conforme os atributos-chave do crédito, os Cs do Crédito - Capital, Caráter, Conglomerado, Capacidade, Condições -, conforme exemplificado abaixo.

Exemplos de variáveis:

Cadastrais - C capacidade

- idade da empresa;
- data de entrada dos acionistas/sócios/empresários;
- tempo de gestão dos administradores;
- localização da empresa.

Comportamentais - C caráter

- anotações negativas;
- hábitos de pagamentos;



- pendências financeiras - dívidas vencidas.

Financeiras - C capital

- os mais importantes indicadores econômico-financeiros de liquidez, de rentabilidade, de estrutura de capitais e de fluxo de caixa.

Grupo econômico - C conglomerado

- desempenho econômico-financeiro das empresas controladas e coligadas.

Macroeconômicas e setoriais - C condições

- análise e perspectivas do desempenho do setor de atividade da empresa.

1.4 Principais Aplicações

Ao medir objetivamente o risco de crédito, o Credit Rating permite ao cliente estruturar políticas de crédito diferenciadas para as classes de risco e obter vantagens competitivas e melhores resultados.

Principais aplicações do Credit Rating:

- definição de políticas de crédito,
- tomada de decisão de crédito,
- estabelecimento de limites de crédito ajustados ao risco de crédito,
- análise de fornecedores, tanto no processo de terceirização quanto na aquisição de estoques.

2. Modelos de Relatórios

O Credit Rating é também indispensável na gestão da carteira de clientes, permitindo a avaliação dos níveis de concentração de risco e inadimplência da carteira.

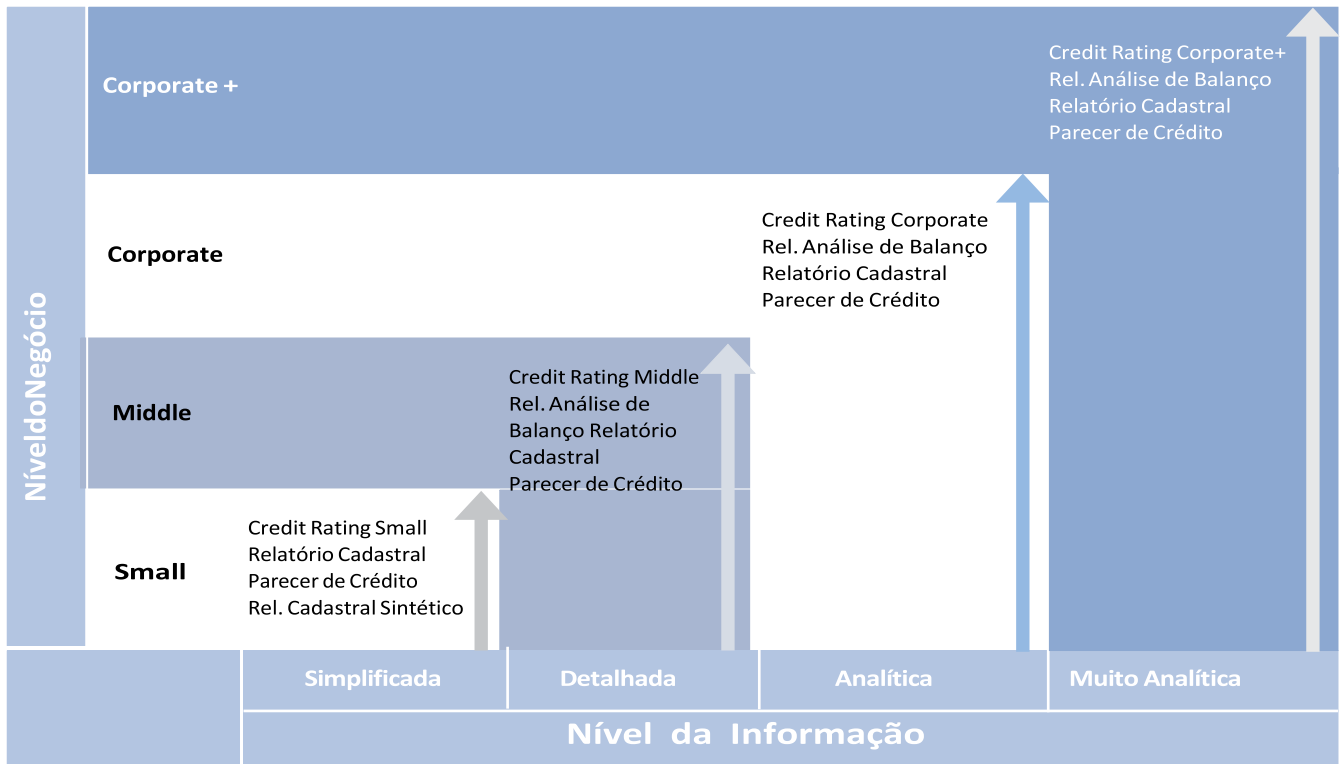
O Credit Rating é disponibilizado com um conjunto de informações de natureza cadastral, comportamental e econômico-financeira, permitindo ao cliente contar com todos os elementos necessários à completa avaliação do desempenho das empresas.

O conteúdo dos relatórios Credit Rating varia em função do porte das empresas, apresentando maior diversificação e quantidade de informações à medida que aumenta o tamanho das empresas e a suficiência de informação necessária para apoio aos negócios.

O diagrama a seguir ilustra os relatórios disponíveis na solução Credit Rating.



Solução Credit Rating Serasa Experian - Relatórios Disponíveis



Idiomas disponíveis: Português, Inglês, Espanhol | Moedas de apresentação dos dados: Real, Dólar, Euro

2.1 Credit Rating Corporate+

a. Aplicação

Relatório disponibilizado para análise de empresas com ativo total ou faturamento líquido superior a R\$ 300 milhões de reais.

b. Conceito

O Credit Rating Corporate+ é um relatório econômico-financeiro e cadastral, com classificação do risco de crédito, destinado a orientar decisões de crédito e negócios envolvendo as empresas do segmento corporate+.

Esse relatório incorpora as mais avançadas e modernas técnicas de análise para avaliação do desempenho da empresa no período analisado, baseadas na capacidade de geração de recursos, na criação de valor, na composição da estrutura de capitais, nas taxas de crescimento da empresa no período, entre outras.

c. Metodologia

A classificação de risco é definida com base em modelo julgamental apoiado tanto em análises quantitativas, elaboradas a partir de relatórios contábeis, quanto qualitativas, análises do grupo econômico e do setor de atuação da empresa.

A classificação de risco sugerida é validada pelo Comitê de Crédito da Serasa Experian.



d. Informações do Produto

O Credit Rating Corporate+ reúne completas informações de natureza cadastral, comportamental, macroeconômica, do grupo econômico, econômico-financeiras, além de informações sobre as estratégias de negócios das empresas publicadas em jornais e revistas e classificação de risco de crédito, conforme exemplificado no modelo apresentado nas páginas seguintes.

Além disso, também estão disponíveis para consulta vários relatórios com diferentes níveis de suficiência de informação, conforme apresentado no quadro a seguir.



Blocos	Informações	Credit Rating com parecer	Credit Rating	Relatório Cadastral e Financeiro	Relatório de Análise de Balanço	Relatório Cadastral
Rating	Classe de risco	▲	▲			
	Probabilidade de Inadimplência – Motivo de <i>default</i>	▲	▲			
Cadastrais	Identificação	▲	▲	▲	▲	▲
	Localização da Sede	▲	▲	▲	▲	▲
	Endereço para Correspondência	▲	▲	▲	▲	▲
	Atividade	▲	▲	▲	▲	▲
	Produção	▲	▲	▲		▲
	Fornecedores	▲	▲	▲		▲
	Gestão da Qualidade	▲	▲	▲		▲
	Comercialização	▲	▲	▲		▲
	Clientes	▲	▲	▲		▲
	Controle Societário	▲	▲	▲		▲
	Administração	▲	▲	▲		▲
	Conselho de Administração	▲	▲	▲		▲
	Experiência e Formação dos Administradores	▲	▲	▲		▲
	Imóveis Declarados Informados	▲	▲	▲		▲
	Seguros Informados	▲	▲	▲		▲
	Referências Bancárias	▲	▲	▲		▲
	Informações Adicionais	▲	▲	▲		▲
Grupo Econômico	Nome do Grupo	▲	▲	▲		▲
	Empresas Ligadas	▲	▲	▲		▲
Comportamentais	Relacionamento com Fornecedores	▲	▲	▲		▲
	Histórico de Pagamentos	▲	▲	▲		▲
	Referenciais de Negócios	▲	▲	▲		▲
	Pendências Financeiras Comerciais	▲	▲	▲		▲
	Pendências Financeiras Bancárias	▲	▲	▲		▲
	Informações do Concentre	▲	▲	▲		▲
	Alerta Cadastral	▲	▲	▲	▲	▲
Econômico-financeiras	Balanços e Demonstrações dos Resultados	▲	▲	▲	▲	
	Observações s/ as Demonstrações Contábeis	▲	▲	▲	▲	
	Evolução do Patrimônio Líquido	▲	▲	▲	▲	
	Fluxo de Caixa	▲	▲	▲	▲	
	Indicadores de Atividade	▲	▲	▲	▲	
	Indicadores de Estrutura	▲	▲	▲	▲	
	Indicadores de Investimentos	▲	▲	▲	▲	
	Evolução do Investimento	▲	▲	▲	▲	
	Evolução do Imobilizado e Diferido	▲	▲	▲	▲	
	Leasing / Arrendamento	▲	▲	▲	▲	
	Fluxo de Caixa Livre	▲	▲	▲	▲	
	Indicadores de Resultados	▲	▲	▲	▲	
	Indicadores de Crescimento	▲	▲	▲	▲	
Conclusões	▲	▲	▲	▲		
Parâmetros	Valor do Parâmetro Financeiro	▲				



Limite de Crédito Sugerido	▲				
----------------------------	---	--	--	--	--

Funcionalidades:

- 3 Geração de gráficos personalizados;
- 3 Exportação de dados para o Excel;
- 3 Versão analítica das contas do balanço e demonstração dos resultados.

Credit Rating Corporate +

CNPJ	Razão Social
00.000.000/0000-00	NOME DA EMPRESA LTDA.
Status do Documento	
SITUACAO DO CNPJ EM 00/00/0000: ATIVA	

Rating (atualização em dd/mm/aaaa)	Classificação
<p>Classe de risco: 14 Probabilidade média de inadimplência da classe: 14,40 % Probabilidade de inadimplência: 14,40 %</p>	<p>LOREM IPSUM DOLOR SIT AMET, CONSECTETUR ADIPISICING ELIT. BEATAE REPELLAT MOLESTIAE, MOLESTIAS DICTA ITAQUE CONSEQUATUR FUGIT QUI, QUAS, SAEPE ALIQUID A NATUS EXPEDITA INCIDUNT NOSTRUM PORRO HARUM REPELLENDUS SIMILIQUE PARIATUR.</p>

Identificação	
CNPJ:	00.000.000/0000-00
Denominação social:	NOME DA EMPRESA LTDA.
Nome Fantasia:	NOME DA EMPRESA
NIRE:	00.000.000.000
Inscrição estadual:	000.000.000.000
Fundação:	dd/mm/aaaa
Grupo Econômico:	GRUPO ECONÔMICO Essa empresa pertence a grupo econômico – Consulte
Registro:	0.000.000 em 00/00/0000
Nº de compensação:	
Antecessora:	NOME DA EMPRESA ANTECESSORA - ATÉ DD/MM/AAAA NOME DA EMPRESA ANTECESSORA - ATÉ DD/MM/AAAA
Tipo de sociedade:	SOCIEDADE ANÔNIMA FECHADA
Filiais:	Brasil: 000 Centro-Oeste: 00 Nordeste: 00
	Norte: 00 Sul: 00 Sudeste: 00
Clique aqui para consultar as filiais	

Informações Adicionais



LOREM IPSUM DOLOR SIT AMET, CONSECTETUR ADIPISCING ELIT. BEATAE REPELLAT MOLESTIAE, MOLESTIAS DICTA ITAQUE CONSEQUATUR FUGIT QUI, QUAS, SAEPE ALIQUID A NATUS EXPEDITA INCIDUNT NOSTRUM PORRO HARUM REPELLENDUS SIMILIQUE PARIATUR.

CONFIE - Confirmação Fiscal Eletrônica[CONFIE COMPLETO \(com endereço\)](#)[CONFIE SINTÉTICO \(sem endereço\)](#)**Localização da Sede (atualização em dd/mm/aaaa)**

Endereço:	ENDEREÇO, 000
CEP:	00000-000
Caixa Postal:	
CEP Caixa Postal:	
Telefones:	(00) 0000-0000, (00) 0000-0000
Fax:	(00) 0000-0000
Home-page:	WWW.EMPRESA.COM.BR
E-mail:	NOME@EMPRESA.COM.BR
Sede:	

Endereço de Correspondência (atualização em dd/mm/aaaa)

Endereço:	ENDEREÇO, 000
CEP:	00000-000
Caixa Postal:	
CEP Caixa Postal:	
Telefones:	(00) 0000-0000, (00) 0000-0000

Produção (atualização em dd/mm/aaaa)

Código de Atividade Serasa	C-00.00.00 – ATIVIDADE
Código Nac de Ativ Econômica	00.000-00 – ATIVIDADE ECONÔMICA
Opção Tributária	OPÇÃO TRIBUTÁRIA
Atuação no ramo desde:	dd/mm/aaaa
Nº de Unidades Fabris	25 EM CIDADE 1, 20 EM CIDADE 2
Origem Das Compras	MERCADO NACIONAL OU INTERNACIONAL
Nº de funcionários	0.000
Principais produtos	10% PRODUTO 1
	10% PRODUTO 2
	80% PRODUTO 3
Atividade Principal Fiscal (Secretaria da Fazenda)	Inscrição Estadual
FABRICAÇÃO DE PRODUTOS	000.000.000.000

Fornecedores Informados (atualização em dd/mm/aaaa)



Nacionais			
CNPJ	Nome	% Compras	Coligada
00.000.000/0000-00	NOME FORNECEDOR 1		NAO
00.000.000/0000-00	NOME FORNECEDOR 2		NAO
00.000.000/0000-00	NOME FORNECEDOR 3		NAO
00.000.000/0000-00	NOME FORNECEDOR 4		NAO

Comercialização (atualização em dd/mm/aaaa)	
Principal Mercado Consumidor:	INTERNO E EXTERNO
Marcas Comercializadas:	MARCA EMPRESA
Composição das Vendas:	MERCADO NACIONAL = 94.0% MERCADO INTERNACIONAL = 6.0%
Principais Estados:	RIO JANEIRO, SAO PAULO, BAHIA, MINAS GERAIS.
Mercado Internacional:	HOLANDA, ESTADOS UNIDOS, INGLATERRA.

Clientes Informados (atualização em dd/mm/aaaa)			
Nacionais			
CNPJ	Nome	% Vendas	Coligada
00.000.000/0000-00	NOME CLIENTE 1	00,0	NAO
00.000.000/0000-00	NOME CLIENTE 2	00,0	NAO
00.000.000/0000-00	NOME CLIENTE 3	00.0	SIM

Controle Societário (atualização em dd/mm/aaaa)		Valores em reais			
Capital					
Capital social:	000.000.000.000				
Realizado:	000.000.000.000				
Origem:	BRASIL				
Controle:	MISTO				
Natureza:	ABERTO				
Quadro Social					
CPF/CNPJ	Sócio/Acionista	Entrada	Nacionalidade	% Capital Votante	% Capital Total
00.000.000/0000-00	NOME SOCIO 1		BRASIL	00,0	00,0
00.000.000/0000-00	NOME SOCIO 2		BRASIL	00,0	00,0
00.000.000/0000-00	NOME SOCIO 3		BRASIL	00,0	00,0
00.000.000/0000-00	NOME SOCIO 4		BRASIL	00,0	00,0
00.000.000/0000-00	NOME SOCIO 5		BRASIL	00,0	00,0

Administração (atualização em dd/mm/aaaa)						
CPF/CNPJ	Administrador	Cargo	Nacionalidade	Estado Civil	Entrada	Mandato
000.000.000-00	ADMINISTRADOR 1	CARGO	BRASIL	CASADO	mês/AA	mm/aaaa - mm/aaaa
000.000.000-00	ADMINISTRADOR 2	CARGO	BRASIL	CASADO	mês/AA	mm/aaaa - mm/aaaa
000.000.000-00	ADMINISTRADOR 3	CARGO	BRASIL	CASADO	mês/AA	mm/aaaa - mm/aaaa



000.000.000-00	ADMINISTRADOR 4	CARGO	BRASIL	CASADO	mês/AA	mm/aaaa - mm/aaaa
000.000.000-00	ADMINISTRADOR 5	CARGO	BRASIL	CASADO	mês/AA	mm/aaaa - mm/aaaa

Informações Adicionais

LOREM IPSUM DOLOR SIT AMET, CONSECTETUR ADIPISCING ELIT. BEATAE REPELLAT MOLESTIAE, MOLESTIAS DICTA ITAQUE CONSEQUATUR FUGIT QUI, QUAS, SAEPE ALIQUID A NATUS EXPEDITA INCIDUNT NOSTRUM PORRO HARUM REPELLENDUS SIMILIQUE PARIATUR.

Conselho de Administração (atualização em dd/mm/aaaa)

CPF/CNPJ	Administrador	Cargo	Mandato
000.000.000-00	ADMINISTRADOR 1	PRESIDENTE	mm/aaaa - mm/aaaa
000.000.000-00	ADMINISTRADOR 2	CONSELHEIRO	mm/aaaa - mm/aaaa
000.000.000-00	ADMINISTRADOR 3	CONSELHEIRO	mm/aaaa - mm/aaaa
000.000.000-00	ADMINISTRADOR 4	CONSELHEIRO	mm/aaaa - mm/aaaa
000.000.000-00	ADMINISTRADOR 5	CONSELHEIRO	mm/aaaa - mm/aaaa

Mais**Experiência/Formação Administradores (atualização em dd/mm/aaaa)****ADMINISTRADOR 1**

Formação Acadêmica

Nível de escolaridade:	SUPERIOR COMPLETO	
Curso de graduação:	ENGENHEIRO	Conclusão: aaaa
Experiência Profissional	Cargo	Período
EMPRESA 1	DIRETOR PRES	mm/aaaa
EMPRESA 2	OUTRO CARGO	mm/aaaa

ADMINISTRADOR 2

Formação Acadêmica

Nível de escolaridade:	SUPERIOR COMPLETO	
Curso de graduação:	ENGENHEIRO	Conclusão: aaaa
Experiência Profissional	Cargo	Período
EMPRESA 1	DIRETOR PRES	mm/aaaa
EMPRESA 2	OUTRO CARGO	mm/aaaa

ADMINISTRADOR 3

Formação Acadêmica

Nível de escolaridade:	SUPERIOR COMPLETO	
Curso de graduação:	ENGENHEIRO	Conclusão: aaaa
Experiência Profissional	Cargo	Período
EMPRESA 1	DIRETOR PRES	mm/aaaa
EMPRESA 2	OUTRO CARGO	mm/aaaa

Participações (atualização em dd/mm/aaaa)

CNPJ	Empresa	Valores em reais	Cidade/UF
------	---------	------------------	-----------



CPF / CNPJ	Participante	Vínculo	% Capital
00.000.000/0000-00	EMPRESA 1	ACIONISTA	000,00%
Total			000,00%
CPF / CNPJ	Participante	Vínculo	% Capital
00.000.000/0000-00	EMPRESA 2	ACIONISTA	000,00%
Total			000,00%
CPF / CNPJ	Participante	Vínculo	% Capital
00.000.000/0000-00	EMPRESA 3	ACIONISTA	000,00%
Total			000,00%
CPF / CNPJ	Participante	Vínculo	% Capital
00.000.000/0000-00	EMPRESA 4	ACIONISTA	000,00%
Total			000,00%
CPF / CNPJ	Participante	Vínculo	% Capital
00.000.000/0000-00	EMPRESA 5	ACIONISTA	000,00%
Total			000,00%
Enriqueça sua análise com informações de Grupo Econômico - Consulte Agrupe			

Imóveis Informados (atualização em dd/mm/aaaa)	Valores em reais
A EMPRESA NAO DECLAROU POSSUIR.	

Seguros Informados em (atualização em dd/mm/aaaa)	Valores em reais
A EMPRESA NAO DECLAROU POSSUIR.	

Referências Bancárias (atualização em dd/mm/aaaa)		
Instituição	Código de Compensação	Agência
NAO INFORMADAS		

Comportamento em Negócios (atualização em dd/mm/aaaa) (posição em dd/mm/aaaa)						
RELACIONAMENTO COM FORNECEDORES						
0 - 6 Meses	6 meses - 1 ano	1 - 3 Anos	3 - 5 Anos	5 - 10 Anos	+ 10 Anos	Inativas
00	00	00	00	00	00	00
Fontes consultadas: 000						

Histórico de Pagamentos (atualização em dd/mm/aaaa) (quantidade de títulos)											
Pontual		mm/aaaa		16 - 30		31 - 60		60		À Vista	
Qtde	%	Qtde	%	Qtde	%	Qtde	%	Qtde	%	Qtde	%
000000	00	000000	00	000000	00	000000	00	000000	00	000000	00
Fontes consultadas: 000											

Histórico de Pagamentos (atualização em dd/mm/aaaa)								Valores em reais
Mês/Ano	Pontual	8 - 15	16 - 30	31 - 60	+ 60	À Vista	Total mês	



MM/AA	D17 0 MI A 0 MI 0.0% A 0.0%	C11 0 MIL A 0 MIL 0.0% A 0.0%	B1 0 MIL A 0 MIL 0.0% A 0.0%	C11 0 MIL A 0 MIL 0.0% A 0.0%	B8 0 MIL A 0 MIL 0.0% A 0.0%	C11 0 MIL A 0 MIL	D17 0 MI A 0 MI
MM/AA	D17 0 MI A 0 MI 0.0% A 0.0%	B19 0 MIL A 0 MIL 0.0% A 0.0%	B23 0 MIL A 0 MIL 0.0% A 0.0%	A16 0 A 0 0.0% A 0.0%	-	C20 0 MI A 0 MI	D17 0 MI A 0 MI
MM/AA	D17 0 MI A 0 MI 0.0% A 0.0%	B21 0 MIL A 0 MIL 0.0% A 0.0%	B23 0 MIL A 0 MIL 0.0% A 0.0%	C10 0 MIL A 0 MIL 0.0% A 0.0%	A21 0 A 0 0.0% A 0.0%	C12 0 MIL A 0 MIL	D17 0 MI A 0 MI
Média	D17 0 MI A 0 MI 0.0% A 0.0%	C9 0 MIL A 0 MIL 0.0% A 0.0%	C10 0 MIL A 0 MIL 0.0% A 0.0%	C9 0 MIL A 0 MIL 0.0% A 0.0%	C8 0 MIL A 0 MIL 0.0% A 0.0%	C13 0 MIL A 0 MIL	D17 0 MI A 0 MI

P.M.A. - PRAZO MÉDIO DE ATRASO (EM DIAS)

MM/A A	MM/A A	MM/A A	MM/A A	MM/A A	MM/A A	MM/A A	MM/A A	MM/A A	MM/A A	MM/A A	MM/A A	MM/A A	Média
0 a 0	0 a 0	0 a 0	0 a 0	0 a 0	0 a 0	0 a 0	0 a 0	1 a 3	1 a 3	0 a 0	0 a 0	0 a 0	0 a 0

Total do Bloco Histórico de Pagamentos

Valores em reais

Pontual :	D23 0 MI A 0 MI	8-15	C16 0 MIL A 0 MIL
16-30	C19 0 MIL A 0 MI	31-60	C17 0 MIL A 0 MIL
+60	C16 0 MIL A 0 MIL	À Vista	D2 0 MI A 0 MI
Total	D23 0 MI A 0 MI		

Evolução de Compromissos (atualização em dd/mm/aaaa)

Valores em reais

Mês/Ano	A Vencer
mm/aa	D17 0 MI A 0 MI
mm/aa	D17 0 MI A 0 MI
mm/aa	D17 0 MI A 0 MI
mm/aa	D17 0 MI A 0 MI
mm/aa	D17 0 MI A 0 MI
mm/aa	D17 0 MI A 0 MI
mm/aa	D17 0 MI A 0 MI

Referenciais de Negócios (atualização em dd/mm/aaaa)

Valores em reais

	Data	Valor	Média
ÚLTIMA COMPRA	mm/aaaa	B18 0 MIL A 0 MIL	B25 0 MIL A 0 MIL
MAIOR FATURA	mm/aaaa	D9 0 MI A 0 MI	C8 0 MIL A 0 MIL
MAIOR ACÚMULO	mm/aaaa	D15 0 MI A 0 MI	C11 0 MIL A 0 MIL



Pendências Financeiras - Comercial (posição em dd/mm/aaaa) - Ocorrências mais recentes (até 5)						Valores em reais	
Data	Modalidade	Avalista	Valor	Contato	Origem	Local	
dd/mm/aaaa	OUTRAS OPER	NAO	000,00	00.000.000/0000-00	EMPRESA		
dd/mm/aaaa	ALUGUEL	NAO	000,00	00.000.000/0000-00	EMPRESA		
dd/mm/aaaa	OUTRAS OPER	NAO	000,00	00.000.000/0000-00	EMPRESA		
dd/mm/aaaa	OUTRAS OPER	NAO	000,00	00.000.000/0000-00	EMPRESA		
dd/mm/aaaa	DUPLICATA	NAO	000,00	00.000.000/0000-00	EMPRESA		
Total de ocorrências: 000							
Total: 0.000.000,00							

Pendências Financeiras - Bancária (posição em dd/mm/aaaa) - Ocorrências mais recentes (até 5)		Valores em reais
NADA CONSTA PARA O CNPJ CONSULTADO		

Informações do Concentre - Empresa (posição em dd/mm/aaaa)						Valores em reais		
CONCENTRE DETALHE								
Informações do Concentre - Resumo (posição em dd/mm/aaaa)						Valores em reais		
						Ocorrência mais recente		
Qtde	Discriminação	0-6 meses	6 meses - 1 ano	1-2 anos	2-5 anos	Valor	Origem	Praça
807	PROTESTO	000	000	000	000	000,00	SAO PAULO	SPO
2	ACAO JUDICIAL	000	000	000	000	000,00	RIO DE JANEIRO	RJO
4	DIVIDA VENCIDA	000	000	000	000	000,00	SAO PAULO	SPO

Informações do Concentre - Ações Judiciais (Ocorrências mais recentes - até 5)								Valores em reais
Data da Ação Judicial	Natureza da Ação	Avalista	Valor	Distrito	Vara	Cidade	UF	
dd/mm/aaaa	EXECUCAO	SIM	0 00	00	00	RIO DE JANEIRO	RJ	
dd/mm/aaaa	EXECUCAO	NAO	0 0	00	00	RIO DE JANEIRO	RJ	
Total de ocorrências: 2								
Total: 0,00								

Informações do Concentre - Protestos (Ocorrências mais recentes - até 5)						Valores em reais	
Data do Protesto	Valor	Cartório	Cidade	UF			
dd/mm/aaaa	000,00	0	SAO PAULO	SP			
dd/mm/aaaa	000,00	0	SAO PAULO	SP			
dd/mm/aaaa	000,00	0	SAO PAULO	SP			
dd/mm/aaaa	000,00	0	SAO PAULO	SP			
dd/mm/aaaa	000,00	0	RIO DE JANEIRO	RJ			
Total de ocorrências: 000							
Total: 000,00							

Informações do Concentre - Dívidas Vencidas (Ocorrências mais recentes - até 5)						Valores em reais	
Data	Modalidade	Valor	Título	Instituição Cobradora	Local		
dd/mm/aaaa	DEV	000,00	00000000000	NOME INSTITUIÇÃO			



dd/mm/aaaa	DEV	000,00	00000000000	NOME INSTITUIÇÃO	
dd/mm/aaaa	DEV	000,00	00000000000	NOME INSTITUIÇÃO	
dd/mm/aaaa	DEV	000,00	00000000000	NOME INSTITUIÇÃO	
Total de ocorrências: 0					
Total: 000,00					

Veja detalhes referentes às anotações do(s) participante(s)	
NOME PARTICIPANTES	00.000.000/0000-00 J
NOME PARTICIPANTES	00.000.000/0000-00 J
NOME PARTICIPANTES	00.000.000/0000-00 J
NOME PARTICIPANTES	00.000.000/0000-00 J
NOME PARTICIPANTES	00.000.000/0000-00 J
NOME PARTICIPANTES	00.000.000/0000-00 J

Registro de Consultas													
						Ano							Ano
ATUAL	Mês	Mês	Mês	Mês	Mês	Mês	Mês	Mês	Mês	Mês	Mês	Mês	Mês
000	000	000	000	000	000	000	000	000	000	000	000	000	000

Cinco Últimas			
Data da Consulta	CNPJ Consultante	Cliente Consultante	Quantidade de Consultas no Dia
dd/mm/aaaa	00.000.000/0000-00	Nome Cliente	1
dd/mm/aaaa	00.000.000/0000-00	Nome Cliente	1
dd/mm/aaaa	00.000.000/0000-00	Nome Cliente	1

[Veja Mais informações do Registro de Consultas Detalhado. Clique Aqui.](#)

Índice Relacionamento Mercado
Serasa Experian
Consulte o Índice de Relacionamento no Mercado desta empresa, clique aqui

Informações do Recheque
NAO HA OCORRENCIAS PARA O DOCUMENTO

Indicador Setorial de Inadimplência das Empresas	<i>*Consulte a tabela de preços vigente deste produto</i>
Indicador de Inadimplência do Setor/Região	

Observações (atualização em dd/mm/aaaa)
LOREM IPSUM DOLOR SIT AMET, CONSECTETUR ADIPISICING ELIT. BEATAE REPELLAT MOLESTIAE, MOLESTIAS DICTA ITAQUE CONSEQUATUR FUGIT QUI, QUAS, SAEPE ALIQUID A NATUS EXPEDITA INCIDUNT NOSTRUM PORRO HARUM REPELLENDUS SIMILIQUE PARIATUR.

Demonstrações Contábeis (análise em dd/mm/aaaa)	Moeda REAL
---	------------



Último Demonstrativo	Valores em
BALANÇO	MILHOES DE REAIS

Balanços								
Conheça o Histórico de Balanços anterior ao período apresentado neste bloco. Clique aqui.								
	A-[dd/mm/aaaa]	%	B-[dd/mm/aaaa]	%	%B/A	C-[dd/mm/aaaa]	%	%C/B
ATIVO								
DISPONIVEL	000,00	0	000,00	0	000	000,00	0	00
APLICACOES FINANCEIRAS	000,00	0	000,00	0	000	000,00	0	00
CLIENTES	000,00	0	000,00	0	000	000,00	0	00
ESTOQUES	000,00	0	000,00	0	000	000,00	0	00
AD AQUISICAO ESTOQUES	000,00	0	000,00	0	000	000,00	0	00
OUTROS CREDITOS	000,00	0	000,00	0	000	000,00	0	00
ATIVO CIRCULANTE	000,00	0	000,00	0	000	000,00	0	00
APLICACOES FINANCEIRAS	000,00	0	000,00	0	000	000,00	0	00
CLIENTES	000,00	0	000,00	0	000	000,00	0	00
ESTOQUES	000,00	0	000,00	0	000	000,00	0	00
ADIANT P/ AQUIS ESTOQUES	000,00	0	000,00	0	000	000,00	0	00
OUTROS CREDITOS	000,00	0	000,00	0	000	000,00	0	00
REALIZAVEL L PRAZO	000,00	0	000,00	0	000	000,00	0	00
TOT INVESTIMENTOS	000,00	0	000,00	0	000	000,00	0	00
IMOBILIZADO	000,00	0	000,00	0	000	000,00	0	00
INTANGIVEL	000,00	0	000,00	0	000	000,00	0	00
ATIVO NAO CIRCULANTE	000,00	0	000,00	0	000	000,00	0	00
<u>ATIVO TOTAL</u>	000,00	0	000,00	0	000	000,00	0	00

	A-[dd/mm/aaaa]	%	B-[dd/mm/aaaa]	%	%B/A	C-[dd/mm/aaaa]	%	%C/B
PASSIVO								
FORNECEDORES	000,00	0	000,00	0	000	000,00	0	00
EMPREST E FINANCIAMENTOS	000,00	0	000,00	0	000	000,00	0	00
IMPOSTO DE RENDA	000,00	0	000,00	0	000	000,00	0	00
SAL TR CONTR	000,00	0	000,00	0	000	000,00	0	00
OUTROS DEBITOS	000,00	0	000,00	0	000	000,00	0	00
PASSIVO CIRC	000,00	0	000,00	0	000	000,00	0	00
EMPREST E FINANCIAMENTOS	000,00	0	000,00	0	000	000,00	0	00
IR/CS S/ LUCROS DIFERIDOS	000,00	0	000,00	0	000	000,00	0	00



OUTROS DEBITOS	000,00	0	000,00	0	000	000,00	0	00
EXIGIVEL L PRAZO	000,00	0	000,00	0	000	000,00	0	00
CAPITAL SOCIAL	000,00	0	000,00	0	000	000,00	0	00
RESERVAS CAPITAL	000,00	0	000,00	0	000	000,00	0	00
RESERVAS DE LUCROS	000,00	0	000,00	0	000	000,00	0	00
RESERVAS	000,00	0	000,00	0	000	000,00	0	00
RESULT ACUMULADO	000,00	0	000,00	0	000	000,00	0	00
<u>PATRIMONIO LIQUIDO</u>	000,00	0	000,00	0	000	000,00	0	00
PASSIVO NAO CIRCULANTE	000,00	0	000,00	0	000	000,00	0	00
PASSIVO TOTAL	000,00	0	000,00	0	000	000,00	0	00

Demonstração de Resultados do Exercício (DRE)								
	A-[dd/mm/aaaa]	%	B-[dd/mm/aaaa]	%	%B/A	C-[dd/mm/aaaa]	%	%C/B
FATURAMENTO BRUTO	000,00	0	000,00	0	000	000,00	0	00
DED RECEITA	000,00	0	000,00	0	000	000,00	0	00
<u>FATURAM LIQUIDO</u>	000,00	0	000,00	0	000	000,00	0	00
CUSTO INDL/COML	000,00	0	000,00	0	000	000,00	0	00
CUSTOS	000,00	0	000,00	0	000	000,00	0	00
RESULTADO BRUTO	000,00	0	000,00	0	000	000,00	0	00
DESP ADMINIS	000,00	0	000,00	0	000	000,00	0	00
DESPESAS DE VENDAS	000,00	0	000,00	0	000	000,00	0	00
RESULT ATIVIDADE	000,00	0	000,00	0	000	000,00	0	00
RESULT FINANCEIRO	000,00	0	000,00	0	000	000,00	0	00
OUT REC OPER	000,00	0	000,00	0	000	000,00	0	00
RESULTADO C INVESTIMENTOS	000,00	0	000,00	0	000	000,00	0	00
RESULT OPERACIONAL	000,00	0	000,00	0	000	000,00	0	00
RESULTADO ANTES IR	000,00	0	000,00	0	000	000,00	0	00
PROV IR/C SOC S/ LUCROS	000,00	0	000,00	0	000	000,00	0	00
PARTICIPACOES	000,00	0	000,00	0	000	000,00	0	00
<u>RESULT EXERCICIO</u>	000,00	0	000,00	0	000	000,00	0	00
RESULTADO LIQUIDO	000,00	0	000,00	0	000	000,00	0	00
<u>GIR DA ATIVIDADE (EBITDA)</u>	000,00	0	000,00	0	000	000,00	0	00
QTDE ACOES\COTAS INTEGR	000,00		000,00		000	000,00		00

INDICES - DEMONSTRACAO DE RESULTADO	ANO]	Padrão	[ANO]	Padrão	[ANO]	Padrão
TAXA DISTR LUCR (PAY OUT)		0%		0%		0%
LUCRO POR ACAA (LPA)	0	0	0	0	0	0

Observações Contábeis

LOREM IPSUM DOLOR SIT AMET, CONSECTETUR ADIPISICING ELIT. BEATAE REPELLAT MOLESTIAE, MOLESTIAS DICTA ITAQUE CONSEQUATUR FUGIT QUI, QUAS, SAEPE ALIQUID A NATUS EXPEDITA INCIDUNT NOSTRUM PORRO HARUM REPELLENDUS SIMILIQUE PARIATUR.



Evolução do Patrimônio Líquido						
	[dd/mm/aaaa]	%	[dd/mm/aaaa]	%	[dd/mm/aaaa]	%
PATR LIQ INICIAL	000,00	0	000,00	0	000	0
<u>RESULTADO DO EXERCICIO</u>	000,00	0	000,00	0	000	0
AJUSTE	000,00	0	000,00	0	000	0
<u>PATRIMONIO LIQUIDO</u>	000,00	0	000,00	0	000	0
QTDE ACOES\COTAS INTEGR	000,00	0	000,00	0	000	

INDICES-EVOLUCAO DO PATRIMONIO LIQU	[ANO]	Padrão	[ANO]	Padrão	[ANO]	Padrão
VR PATRIM ACAA (VPA)	0	0	0	0	0	0

Fluxo de Caixa								
	A-[dd/mm/aaaa]	%	B-[dd/mm/aaaa]	%	%B/A	C-[dd/mm/aaaa]	%	%C/B
<u>FATURAMENTO LIQUIDO</u>	000,00	0	000,00	0	000	000,00	0	00
<u>GIR DA ATIVIDADE (EBITDA)</u>	000,00	0	000,00	0	000	000,00	0	00
GERACAO RECURSOS FINANC	000,00	0	000,00	0	000	000,00	0	00
GER RECUR OUTR ATIVIDADES	000,00	0	000,00	0	000	000,00	0	00
GERACAO INTERNA RECURSOS	000,00	0	000,00	0	000	000,00	0	00
VAR FINANC CONCEDIDOS CP	000,00	0	000,00	0	000	000,00	0	00
VAR FINANC OBTIDOS DE CP	000,00	0	000,00	0	000	000,00	0	00
VAR NECES CAP GIRO DE CP	000,00	0	000,00	0	000	000,00	0	00
FLUXO OPERAC DE CAIXA	000,00	0	000,00	0	000	000,00	0	00
CAPTACAO RECURS FINANC CP	000,00	0	000,00	0	000	000,00	0	00
APLIC RECURSOS FINANC CP	000,00	0	000,00	0	000	000,00	0	00
FLUXO DE CAIXA	000,00	0	000,00	0	000	000,00	0	00
REVERSOES GER INT REC LP	000,00	0	000,00	0	000	000,00	0	00
VAR FINANC CONCEDIDOS LP	000,00	0	000,00	0	000	000,00	0	00
VARIACAO NECESSIDADE LP	000,00	0	000,00	0	000	000,00	0	00
CAPTACAO RECURS FINANC LP	000,00	0	000,00	0	000	000,00	0	00
APLIC RECURSOS FINANC LP	000,00	0	000,00	0	000	000,00	0	00
FLUXO DE CAIXA L PRAZO	000,00	0	000,00	0	000	000,00	0	00
FONTES PERMANENTES	000,00	0	000,00	0	000	000,00	0	00
APLICACOES PERMANENTES	000,00	0	000,00	0	000	000,00	0	00
GERACAO LIQUIDA DE CAIXA	000,00	0	000,00	0	000	000,00	0	00
DISP+APLIC FINAN INICIAIS	000,00	0	000,00	0	000	000,00	0	00
DISP+APLIC FINAN FINAIS	000,00	0	000,00	0	000	000,00	0	00

Indicadores de Atividade								
	A-[dd/mm/aaaa]	%	B-[dd/mm/aaaa]	%	%B/A	C-[dd/mm/aaaa]	%	%C/B



FATURAMENTO LIQUIDO	000,00	0	000,00	0	000	000,00	0	00
ATIVO OPERACIONAL	000,00	0	000,00	0	000	000,00	0	00
PASSIVO OPERACIONAL	000,00	0	000,00	0	000	000,00	0	00
NEC CAPITAL GIRO	000,00	0	000,00	0	000	000,00	0	00
ATIVO FINANCEIRO	000,00	0	000,00	0	000	000,00	0	00
PASSIVO FINANCEIRO	000,00	0	000,00	0	000	000,00	0	00
SALDO DE TESOURARIA	000,00	0	000,00	0	000	000,00	0	00
PASSIVO PERMANENTE	000,00	0	000,00	0	000	000,00	0	00
ATIVO PERMANENTE	000,00	0	000,00	0	000	000,00	0	00
CAPITAL DE GIRO	000,00	0	000,00	0	000	000,00	0	00

	[ANO]	Padrão	[ANO]	Padrão	[ANO]	Padrão
EVOLUCAO REAL DE VENDAS	0%	0%	0%	0%	0%	0%
PRAZO MEDIO RENOV ESTOQUE	0	0	0	0	0	0
PRAZO MEDIO RECEB VENDAS	0	0	0	0	0	0
PRAZO MEDIO PAG COMPRAS	0	0	0	0	0	0
CICLO FIN BASE PRAZOS MED	0	0	0	0	0	0
CICLO FINANCEIRO BASE NCG	0	0	0	0	0	0
LIQUIDEZ GERAL	0	0	0	0	0	0
LIQUIDEZ CORRENTE	0	0	0	0	0	0
LIQUIDEZ SECA	0	0	0	0	0	0

Indicadores de Estrutura						
	A-[dd/mm/aaaa]	%	B-[dd/mm/aaaa]	%	%B/A	C-[dd/mm/aaaa]
<u>DIVIDA TOTAL</u>	000,00	0	000,00	0	0	000,00
DIVIDA DE CURTO PRAZO	000,00	0	000,00	0	0	000,00
DIVIDA DE LONGO PRAZO	000,00	0	000,00	0	0	000,00
<u>DIVIDA ONEROSA TOTAL</u>	000,00	0	000,00	0	0	000,00
DIVIDA ONEROSA DE CP	000,00	0	000,00	0	0	000,00
DIVIDA ONEROSA DE LP	000,00	0	000,00	0	0	000,00
DISP+APLICACAO FINANCEIRA	000,00	0	000,00	0	0	000,00
DIVIDA TOTAL LIQUIDA	000,00	0	000,00	0	0	000,00

	[ANO]	Padrão	[ANO]	Padrão	[ANO]	Padrão
DIVIDA TOTAL LIQ/EBITDA	0	0	0	0	0	0
DIVIDA ONEROSA LIQ/EBITDA	0	0	0	0	0	0
DIVIDA TOTAL/GIR	0	0	0	0	0	0
DIVIDA DE CURTO PRAZO/GIR	0	0	0	0	0	0
DIVIDA ONEROSA CP/EBITDA	0	0	0	0	0	0
ENDIVIDAMENTO	0	0	0	0	0	0
IMOBIL PATRIMONIO LIQUIDO	0	0	0	0	0	0



PARTICIP FINANC NO ATIVO	0	0	0	0	0	0
ENDIVIDAMENTO ONEROSO	0	0	0	0	0	0

Indicadores de Investimento								
Evolução do Investimento								
	A-[dd/mm/aaaa]	%	B-[dd/mm/aaaa]	%	%B/A	C-[dd/mm/aaaa]	%	%C/B
SALDO INICIAL	000,00	0	000,00	0	000	000,00	0	00
ACRESCIMOS INVESTIMENTOS	000,00	0	000,00	0	000	000,00	0	00
CUSTO INVESTIMEN BAIXADO	000,00	0	000,00	0	000	000,00	0	00
EQUIVALENCIA PATRIMONIAL	000,00	0	000,00	0	000	000,00	0	00
DIVIDENDOS RECEBIDOS	000,00	0	000,00	0	000	000,00	0	00
AJUSTE-EVOL INVESTIMENTOS	000,00	0	000,00	0	000	000,00	0	00
SALDO FINAL	000,00	0	000,00	0	000	000,00	0	00

Evolução do Imobilizado, Diferido e Intangível								
	A-[dd/mm/aaaa]	%	B-[dd/mm/aaaa]	%	%B/A	C-[dd/mm/aaaa]	%	%C/B
SALDO INICIAL	000,00	0	000,00	0	000	000,00	0	00
AQUISICAO DE IMOBILIZADO	000,00	0	000,00	0	000	000,00	0	00
CUSTO IMOBILIZADO BAIXADO	000,00	0	000,00	0	000	000,00	0	00
DEPRECIACAO + AMORTIZACAO	000,00	0	000,00	0	000	000,00	0	00
SALDO FINAL	000,00	0	000,00	0	000	000,00	0	00

Fluxo de Caixa Livre								
	A-[dd/mm/aaaa]	%	B-[dd/mm/aaaa]	%	%B/A	C-[dd/mm/aaaa]	%	%C/B
FLUXO OPERAC DE CAIXA	000,00	0	000,00	0	000	000,00	0	00
INVEST ATIVO PERM (CAPEX)	000,00	0	000,00	0	000	000,00	0	00
FLUXO OP CAIXA LIQ CAPEX	000,00	0	000,00	0	000	000,00	0	00

Indicadores de Resultado								
	A-[dd/mm/aaaa]	%	B-[dd/mm/aaaa]	%	%B/A	C-[dd/mm/aaaa]	%	%C/B
VALOR ECONOMICO GERADO	000,00	0	000,00	0	000	000,00	0	00
			[ANO]	Padrão	[ANO]	Padrão	[ANO]	Padrão
TX VALOR ECONOMICO GERADO			0%	0%	0%	0%	0%	0%
CUSTO MED POND CAP (WACC)			0%	0%	0%	0%	0%	0%
CUSTO DO CAPITAL PROPRIO			0%	0%	0%	0%	0%	0%
CUSTO CAPITAL TERCEIROS			0%	0%	0%	0%	0%	0%
RETORNO AJUST ATIVO MEDIO			0%	0%	0%	0%	0%	0%
GIRO DO ATIVO			0%	0%	0%	0%	0%	0%
RENTABILIDADE DAS VENDAS			0%	0%	0%	0%	0%	0%
RENT DO ATIVO MEDIO (ROI)			0%	0%	0%	0%	0%	0%
RENT PATR LIQ MEDIO (ROE)			0%	0%	0%	0%	0%	0%



Conclusão

CLASSIFICACAO DE RISCO.

LOREM IPSUM DOLOR SIT AMET, CONSECTETUR ADIPISICING ELIT. BEATAE REPELLAT MOLESTIAE, MOLESTIAS DICTA ITAQUE CONSEQUATUR FUGIT QUI, QUAS, SAEPE ALIQUID A NATUS EXPEDITA INCIDUNT NOSTRUM PORRO HARUM REPELLENDUS SIMILIQUE PARIATUR.

CONTEXTO OPERACIONAL.

LOREM IPSUM DOLOR SIT AMET, CONSECTETUR ADIPISICING ELIT. BEATAE REPELLAT MOLESTIAE, MOLESTIAS DICTA ITAQUE CONSEQUATUR FUGIT QUI, QUAS, SAEPE ALIQUID A NATUS EXPEDITA INCIDUNT NOSTRUM PORRO HARUM REPELLENDUS SIMILIQUE PARIATUR.

GRUPO ECONOMICO.

LOREM IPSUM DOLOR SIT AMET, CONSECTETUR ADIPISICING ELIT. BEATAE REPELLAT MOLESTIAE, MOLESTIAS DICTA ITAQUE CONSEQUATUR FUGIT QUI, QUAS, SAEPE ALIQUID A NATUS EXPEDITA INCIDUNT NOSTRUM PORRO HARUM REPELLENDUS SIMILIQUE PARIATUR.

ANALISE DAS DEMONSTRACOES CONTABEIS. DEMONSTRACOES ANUAIS.

LOREM IPSUM DOLOR SIT AMET, CONSECTETUR ADIPISICING ELIT. BEATAE REPELLAT MOLESTIAE, MOLESTIAS DICTA ITAQUE CONSEQUATUR FUGIT QUI, QUAS, SAEPE ALIQUID A NATUS EXPEDITA INCIDUNT NOSTRUM PORRO HARUM REPELLENDUS SIMILIQUE PARIATUR.
DEMONSTRACOES INTERMEDIARIAS.

INVESTIMENTOS - CAPEX.

LOREM IPSUM DOLOR SIT AMET, CONSECTETUR ADIPISICING ELIT. BEATAE REPELLAT MOLESTIAE, MOLESTIAS DICTA ITAQUE CONSEQUATUR FUGIT QUI, QUAS, SAEPE ALIQUID A NATUS EXPEDITA INCIDUNT NOSTRUM PORRO HARUM REPELLENDUS SIMILIQUE PARIATUR.

INVESTIMENTOS ANUAIS.

LOREM IPSUM DOLOR SIT AMET, CONSECTETUR ADIPISICING ELIT. BEATAE REPELLAT MOLESTIAE, MOLESTIAS DICTA ITAQUE CONSEQUATUR FUGIT QUI, QUAS, SAEPE ALIQUID A NATUS EXPEDITA INCIDUNT NOSTRUM PORRO HARUM REPELLENDUS SIMILIQUE PARIATUR.
INVESTIMENTOS DO PERIODO.

LOREM IPSUM DOLOR SIT AMET, CONSECTETUR ADIPISICING ELIT. BEATAE REPELLAT MOLESTIAE, MOLESTIAS DICTA ITAQUE CONSEQUATUR FUGIT QUI, QUAS, SAEPE ALIQUID A NATUS EXPEDITA INCIDUNT NOSTRUM PORRO HARUM REPELLENDUS SIMILIQUE PARIATUR.

2.2 Credit Rating Corporate

a. Aplicação

O relatório Credit Rating Corporate é disponibilizado para a análise de empresas com ativo total ou faturamento líquido maior que R\$ 80 milhões e menor igual a R\$ 300 milhões.

b. Conceito

O Credit Rating Corporate é um relatório econômico-financeiro, cadastral e com classificação do risco de crédito destinado a orientar decisões de crédito e negócios envolvendo grandes empresas.

Esse relatório incorpora as mais avançadas e modernas técnicas de análise baseadas no conceito de análise dinâmica que mede a solidez financeira da empresa e a sua capacidade de gerar recursos ante as necessidades de sustentação das atividades operacionais básicas.

c. Metodologia

A classificação do risco é calculada por modelos estatísticos e considera as mais relevantes informações sobre a empresa, o grupo econômico e o setor em que a empresa atua.

As técnicas de análise presentes baseiam-se na apuração de um conjunto de indicadores financeiros e na comparação com os índices padrões do mercado, permitindo um diagnóstico preciso do desempenho econômico-financeiro da empresa.

d. Informações do Produto

O Credit Rating Corporate reúne completas informações de natureza cadastral, comportamental, econômico-financeira, macroeconômica e setorial, além de conter informações sobre as empresas no que diz respeito às suas estratégias de negócios publicadas em jornais e revistas, conforme exemplificado no modelo a seguir.

Além disso, vários relatórios com diferentes níveis de suficiência de informação também estão disponíveis para consulta, conforme apresentado no quadro a seguir.



Blocos	Informações	Credit Rating com parecer	Credit	Relatório Cadastral e Financeiro	Relatório de Análise de Balanço	Relatório Cadastral
Rating	Classe de risco	▲	▲			
	Probabilidade de Inadimplência- Motivo de default	▲	▲			
Cadastrais	Identificação	▲	▲	▲	▲	▲
	Localização da Sede	▲	▲	▲	▲	▲
	Endereço para Correspondência	▲	▲	▲	▲	▲
	Atividade	▲	▲	▲	▲	▲
	Produção	▲	▲	▲		▲
	Fornecedores	▲	▲	▲		▲
	Gestão da Qualidade	▲	▲	▲		▲
	Comercialização	▲	▲	▲		▲
	Clientes	▲	▲	▲		▲
	Controle Societário	▲	▲	▲		▲
	Administração	▲	▲	▲		▲
	Conselho de Administração	▲	▲	▲		▲
	Experiência e Formação dos Administradores	▲	▲	▲		▲
	Imóveis Declarados Informados	▲	▲	▲		▲
	Seguros Informados	▲	▲	▲		▲
	Referências Bancárias	▲	▲	▲		▲
Informações Adicionais	▲	▲	▲		▲	
Grupo Econômico	Nome do Grupo	▲	▲	▲		▲
	Empresas Ligadas	▲	▲	▲		▲
Comportamentais	Relacionamento com Fornecedores	▲	▲	▲		▲
	Histórico de Pagamentos	▲	▲	▲		▲
	Referenciais de Negócios	▲	▲	▲		▲
	Pendências Financeiras Comerciais	▲	▲	▲		▲
	Pendências Financeiras Bancárias	▲	▲	▲		▲
	Informações do Concentre	▲	▲	▲		▲
	Alerta Cadastral	▲	▲	▲	▲	▲
Econômico-financeiras	Balanços e Demonstrações dos Resultados	▲	▲	▲	▲	
	Observações s/ as Demonstrações Contábeis	▲	▲	▲	▲	
	Evolução do Patrimônio Líquido	▲	▲	▲	▲	
	Fluxo de Caixa	▲	▲	▲	▲	
	Indicadores de Atividade	▲	▲	▲	▲	
	Indicadores de Estrutura	▲	▲	▲	▲	
	Indicadores de Investimentos	▲	▲	▲	▲	
	Evolução do Investimento	▲	▲	▲	▲	
	Evolução do Imobilizado e Diferido	▲	▲	▲	▲	
	Leasing / Arrendamento	▲	▲	▲	▲	
	Fluxo de Caixa Livre	▲	▲	▲	▲	
	Indicadores de Resultados	▲	▲	▲	▲	
	Indicadores de Crescimento	▲	▲	▲	▲	
Conclusões	▲	▲	▲	▲		
Parecer	Valor do Parâmetro Financeiro	▲				
	Limite de Crédito Sugerido	▲				

Funcionalidades:

- 3 Geração de gráficos personalizados;
- 3 Exportação de dados para o Excel;

3 Versão analítica das contas do balanço e demonstração dos resultados.

Credit Rating Corporate

CNPJ	Razão Social
00.000.000/0000-00	NOME DA EMPRESA LTDA.
Status do Documento	
SITUACAO DO CNPJ EM 00/00/0000: ATIVA	

Rating (atualização em dd/mm/aaaa)	Classificação
<p>Classe de risco: 14 Probabilidade média de inadimplência da classe: 14.40 % Probabilidade de inadimplência: 14.40 %</p>	
<p>LOREM IPSUM DOLOR SIT AMET, CONSECTETUR ADIPISICING ELIT. BEATAE REPELLAT MOLESTIAE, MOLESTIAS DICTA ITAQUE CONSEQUATUR FUGIT QUI, QUAS, SAEPE ALIQUID A NATUS EXPEDITA INCIDUNT NOSTRUM PORRO HARUM REPELLENDUS SIMILIQUE PARIATUR.</p>	

Identificação						
CNPJ:	00.000.000/0000-00					
Denominação social:	NOME DA EMPRESA LTDA.					
Nome Fantasia:	NOME DA EMPRESA					
NIRE:	00.000.000.000					
Inscrição estadual:	000.000.000.000					
Fundação:	dd/mm/aaaa					
Grupo Econômico:	GRUPO ECONÔMICO Essa empresa pertence a grupo econômico – Consulte					
Registro:	0.000.000 em 00/00/0000					
Nº de compensação:						
Antecessora:	NOME DA EMPRESA ANTECESSORA - ATÉ DD/MM/AAAA NOME DA EMPRESA ANTECESSORA - ATÉ DD/MM/AAAA					
Tipo de sociedade:	SOCIEDADE ANÔNIMA FECHADA					
Filiais:	Brasil:	000	Centro-Oeste:	00	Nordeste:	00
	Norte:	00	Sul:	00	Sudeste:	00
Clique aqui para consultar as filiais						

CONFIE - Confirmação Fiscal Eletrônica	
CONFIE COMPLETO (com endereço)	CONFIE SINTÉTICO (sem endereço)

Localização da Sede (atualização em dd/mm/aaaa)	
Endereço:	ENDEREÇO, 000
CEP:	00000-000
Caixa Postal:	
CEP Caixa Postal:	
Telefones:	(00) 0000-0000, (00) 0000-0000
Fax:	(00) 0000-0000
Home-page:	WWW.EMPRESA.COM.BR
E-mail:	NOME@EMPRESA.COM.BR
Sede:	

Produção (atualização em dd/mm/aaaa)	
Código de Atividade Serasa	C-00.00.00 – ATIVIDADE
Código Nac de Ativ Econômica	00.000-00 – ATIVIDADE ECONÔMICA
Opção Tributária	OPÇÃO TRIBUTÁRIA
Atuação no ramo desde:	dd/mm/aaaa
Nº de Unidades Fabris	25 EM CIDADE 1, 20 EM CIDADE 2
Origem Das Compras	MERCADO NACIONAL OU INTERNACIONAL
Nº de funcionários	0.000
Principais produtos	10% PRODUTO 1
	10% PRODUTO 2
	80% PRODUTO 3
Atividade Principal Fiscal (Secretaria da Fazenda)	Inscrição Estadual
FABRICAÇÃO DE PRODUTOS	000.000.000.000

Fornecedores Informados (atualização em dd/mm/aaaa)			
Nacionais			
CNPJ	Nome	% Compras	Coligada
00.000.000/0000-00	NOME FORNECEDOR 1		NAO
00.000.000/0000-00	NOME FORNECEDOR 2		NAO
00.000.000/0000-00	NOME FORNECEDOR 3		NAO
00.000.000/0000-00	NOME FORNECEDOR 4		NAO
00.000.000/0000-00	NOME FORNECEDOR 5		NAO

Comercialização (atualização em dd/mm/aaaa)



Principal Mercado Consumidor:	INTERNO
Marcas Comercializadas:	MARCA EMPRESA
Composição das Vendas:	MERCADO NACIONAL = 100.0% MERCADO INTERNACIONAL = 0.0%
Principais Estados:	SAO PAULO, RIO GRANDE DO SUL, PARANÁ.
Mercado Internacional:	

Cientes Informados (atualização em dd/mm/aaaa)**Nacionais**

CNPJ	Nome	% Vendas	Coligada
00.000.000/0000-00	NOME CLIENTE 1	00,0	NAO
00.000.000/0000-00	NOME CLIENTE 2	00,0	NAO
00.000.000/0000-00	NOME CLIENTE 3	00.0	SIM

Controle Societário (atualização em dd/mm/aaaa)*Valores em reais***Capital**

Capital social:	000.000.000.000
Realizado:	000.000.000.000
Origem:	BRASIL
Controle:	MISTO
Natureza:	ABERTO

Quadro Social

CPF/CNPJ	Sócio/Acionista	Entrada	Nacionalidade	% Capital Votante	% Capital Total
00.000.000/0000-00	NOME SOCIO 1		BRASIL	00,0	00,0
00.000.000/0000-00	NOME SOCIO 2		BRASIL	00,0	00,0
00.000.000/0000-00	NOME SOCIO 3		BRASIL	00,0	00,0
00.000.000/0000-00	NOME SOCIO 4		BRASIL	00,0	00,0
00.000.000/0000-00	NOME SOCIO 5		BRASIL	00,0	00,0

Administração (atualização em dd/mm/aaaa)

CPF/CNPJ	Administrador	Cargo	Nacionalidade	Estado Civil	Entrada	Mandato
000.000.000-00	ADMINISTRADOR 1	CARGO	BRASIL	CASADO	mês/AA	mm/aaaa - mm/aaaa
000.000.000-00	ADMINISTRADOR 2	CARGO	BRASIL	CASADO	mês/AA	mm/aaaa - mm/aaaa

Participações (atualização em dd/mm/aaaa)*Valores em reais*

CNPJ	Empresa	Cidade/UF
------	---------	-----------



CPF / CNPJ	Participante	Vínculo	% Capital
00.000.000/0000-00	EMPRESA 1	ACIONISTA	000,00%
Total			000,00%
CPF / CNPJ	Participante	Vínculo	% Capital
00.000.000/0000-00	EMPRESA 2	ACIONISTA	000,00%
Total			000,00%
CPF / CNPJ	Participante	Vínculo	% Capital
00.000.000/0000-00	EMPRESA 3	ACIONISTA	000,00%
Total			000,00%

[Enriqueça sua análise com informações de Grupo Econômico - Consulte Agrupe](#)

Imóveis Informados (atualização em dd/mm/aaaa)	Valores em reais
A EMPRESA NAO DECLAROU POSSUIR.	

Seguros Informados em (atualização em dd/mm/aaaa)	Valores em reais
A EMPRESA NAO DECLAROU POSSUIR.	

Referências Bancárias (atualização em dd/mm/aaaa)		
Instituição	Código de Compensação	Agência
NAO INFORMADAS		

Comportamento em Negócios (atualização em dd/mm/aaaa) (posição em dd/mm/aaaa)						
RELACIONAMENTO COM FORNECEDORES						
0 - 6 Meses	6 meses - 1 ano	1 - 3 Anos	3 - 5 Anos	5 - 10 Anos	+ 10 Anos	Inativas
00	00	00	00	00	00	00
Fontes consultadas: 000						

Histórico de Pagamentos (atualização em dd/mm/aaaa) (quantidade de títulos)						
	Pontual	8 - 15	16 - 30	31 - 60	+ 60	À Vista
Nota	B14	A10	A9	A8	A8	A11
Qtde	00 MIL A 00 MIL	000 A 000	000 A 000	000 A 000	000 A 000	000 A 000
%	00.0% A 00.0%	00.0% A 00.0%	00.0% A 00.0%	00.0% A 00.0%	00.0% A 00.0%	00.0% A 00.0%
Fontes consultadas: 000						

Histórico de Pagamentos (atualização em dd/mm/aaaa)							Valores em reais
Mês/Ano	Pontual	8 - 15	16 - 30	31 - 60	+ 60	À Vista	Total mês
MM/AA	D17 0 MI A 0 MI 0.0% A 0.0%	C11 0 MIL A 0 MIL 0.0% A 0.0%	B1 0 MIL A 0 MIL 0.0% A 0.0%	C11 0 MIL A 0 MIL 0.0% A 0.0%	B8 0 MIL A 0 MIL 0.0% A 0.0%	C11 0 MIL A 0 MIL	D17 0 MI A 0 MI
MM/AA	D17 0 MI A 0 MI 0.0% A 0.0%	B19 0 MIL A 0 MIL 0.0% A 0.0%	B23 0 MIL A 0 MIL 0.0% A 0.0%	A16 0 A 0 0.0% A 0.0%	-	C20 0 MI A 0 MI	D17 0 MI A 0 MI



MM/AA	D17 0 MI A 0 MI 0.0% A 0.0%	B21 0 MIL A 0 MIL 0.0% A 0.0%	B23 0 MIL A 0 MIL 0.0% A 0.0%	C10 0 MIL A 0 MIL 0.0% A 0.0%	A21 0 A 0 0.0% A 0.0%	C12 0 MIL A 0 MIL	D17 0 MI A 0 MI
Média	D17 0 MI A 0 MI 0.0% A 0.0%	C9 0 MIL A 0 MIL 0.0% A 0.0%	C10 0 MIL A 0 MIL 0.0% A 0.0%	C9 0 MIL A 0 MIL 0.0% A 0.0%	C8 0 MIL A 0 MIL 0.0% A 0.0%	C13 0 MIL A 0 MIL	D17 0 MI A 0 MI

P.M.A. - PRAZO MÉDIO DE ATRASO (EM DIAS)

MM/AA	MM/AA	MM/AA	MM/AA	MM/AA	MM/AA	MM/AA	MM/AA	MM/AA	MM/AA	MM/AA	MM/AA	MM/AA	Média
0 a 0	0 a 0	0 a 0	0 a 0	0 a 0	0 a 0	0 a 0	0 a 0	1 a 3	1 a 3	0 a 0	0 a 0	0 a 0	0 a 0

Total do Bloco Histórico de Pagamentos

Valores em reais

Pontual :	D23 0 MI A 0 MI	8-15	C16 0 MIL A 0 MIL
16-30	C19 0 MIL A 0 MI	31-60	C17 0 MIL A 0 MIL
+60	C16 0 MIL A 0 MIL	À Vista	D2 0 MI A 0 MI
Total	D23 0 MI A 0 MI		

Evolução de Compromissos (atualização em dd/mm/aaaa)

Valores em reais

Mês/Ano	A Vencer
mm/aa	D17 0 MI A 0 MI
mm/aa	D17 0 MI A 0 MI
mm/aa	D17 0 MI A 0 MI
mm/aa	D17 0 MI A 0 MI
mm/aa	D17 0 MI A 0 MI
mm/aa	D17 0 MI A 0 MI
mm/aa	D17 0 MI A 0 MI
mm/aa	D17 0 MI A 0 MI
mm/aa	D17 0 MI A 0 MI
mm/aa	D16 0 MI A 0 MI
mm/aa	D16 0 MI A 0 MI

Referenciais de Negócios (atualização em dd/mm/aaaa) (posição em dd/mm/aaaa)

Valores em reais

	Data	Valor	Média
ÚLTIMA COMPRA	dd/mm/aaaa	0.000.000.000,00	0.000.000.000,00
MAIOR FATURA	dd/mm/aaaa	0.000.000.000,00	0.000.000.000,00
MAIOR ACÚMULO	dd/mm/aaaa	0.000.000.000,00	0.000.000.000,00

Pendências Financeiras - Comercial (posição em dd/mm/aaaa) - Ocorrências mais recentes (até 5)

Valores em reais

NADA CONSTA PARA O CNPJ CONSULTADO

Pendências Financeiras - Bancária (posição em dd/mm/aaaa) - Ocorrências mais recentes (até 5)

Valores em reais



DISPONIVEL	000,00	0	000,00	0	000	000,00	0	00
APLICACOES FINANCEIRAS	000,00	0	000,00	0	000	000,00	0	00
CLIENTES	000,00	0	000,00	0	000	000,00	0	00
ESTOQUES	000,00	0	000,00	0	000	000,00	0	00
AD AQUISICAO ESTOQUES	000,00	0	000,00	0	000	000,00	0	00
OUTROS CREDITOS	000,00	0	000,00	0	000	000,00	0	00
ATIVO CIRCULANTE	000,00	0	000,00	0	000	000,00	0	00
APLICACOES FINANCEIRAS	000,00	0	000,00	0	000	000,00	0	00
CLIENTES	000,00	0	000,00	0	000	000,00	0	00
ESTOQUES	000,00	0	000,00	0	000	000,00	0	00
ADIANT P/ AQUIS ESTOQUES	000,00	0	000,00	0	000	000,00	0	00
OUTROS CREDITOS	000,00	0	000,00	0	000	000,00	0	00
REALIZAVEL L PRAZO	000,00	0	000,00	0	000	000,00	0	00
TOT INVESTIMENTOS	000,00	0	000,00	0	000	000,00	0	00
IMOBILIZADO	000,00	0	000,00	0	000	000,00	0	00
INTANGIVEL	000,00	0	000,00	0	000	000,00	0	00
ATIVO NAO CIRCULANTE	000,00	0	000,00	0	000	000,00	0	00
ATIVO TOTAL	000,00	0	000,00	0	000	000,00	0	00

	A-[dd/mm/aaaa]	%	B-[dd/mm/aaaa]	%	%B/A	C-[dd/mm/aaaa]	%	%C/B
PASSIVO								
FORNECEDORES	000,00	0	000,00	0	000	000,00	0	00
EMPREST E FINANCIAMENTOS	000,00	0	000,00	0	000	000,00	0	00
IMPOSTO DE RENDA	000,00	0	000,00	0	000	000,00	0	00
SAL TR CONTR	000,00	0	000,00	0	000	000,00	0	00
OUTROS DEBITOS	000,00	0	000,00	0	000	000,00	0	00
PASSIVO CIRC	000,00	0	000,00	0	000	000,00	0	00
EMPREST E FINANCIAMENTOS	000,00	0	000,00	0	000	000,00	0	00
IR/CS S/ LUCROS DIFERIDOS	000,00	0	000,00	0	000	000,00	0	00
OUTROS DEBITOS	000,00	0	000,00	0	000	000,00	0	00
EXIGIVEL L PRAZO	000,00	0	000,00	0	000	000,00	0	00
CAPITAL SOCIAL	000,00	0	000,00	0	000	000,00	0	00
RESERVAS CAPITAL	000,00	0	000,00	0	000	000,00	0	00
RESERVAS DE LUCROS	000,00	0	000,00	0	000	000,00	0	00
RESERVAS	000,00	0	000,00	0	000	000,00	0	00
RESULT ACUMULADO	000,00	0	000,00	0	000	000,00	0	00
PATRIMONIO LIQUIDO	000,00	0	000,00	0	000	000,00	0	00
PASSIVO NAO CIRCULANTE	000,00	0	000,00	0	000	000,00	0	00
PASSIVO TOTAL	000,00	0	000,00	0	000	000,00	0	00



Demonstração de Resultados do Exercício (DRE)								
	A-[dd/mm/aaaa]	%	B-[dd/mm/aaaa]	%	%B/A	C-[dd/mm/aaaa]	%	%C/B
FATURAMENTO BRUTO	000,00	0	000,00	0	000	000,00	0	00
DED RECEITA	000,00	0	000,00	0	000	000,00	0	00
<u>FATURAM LIQUIDO</u>	000,00	0	000,00	0	000	000,00	0	00
CUSTO INDL/COML	000,00	0	000,00	0	000	000,00	0	00
CUSTOS	000,00	0	000,00	0	000	000,00	0	00
RESULTADO BRUTO	000,00	0	000,00	0	000	000,00	0	00
DESP ADMINIS	000,00	0	000,00	0	000	000,00	0	00
DESPESAS DE VENDAS	000,00	0	000,00	0	000	000,00	0	00
RESULT ATIVIDADE	000,00	0	000,00	0	000	000,00	0	00
RESULT FINANCEIRO	000,00	0	000,00	0	000	000,00	0	00
OUT REC OPER	000,00	0	000,00	0	000	000,00	0	00
RESULTADO C INVESTIMENTOS	000,00	0	000,00	0	000	000,00	0	00
RESULT OPERACIONAL	000,00	0	000,00	0	000	000,00	0	00
RESULTADO ANTES IR	000,00	0	000,00	0	000	000,00	0	00
PROV IR/C SOC S/ LUCROS	000,00	0	000,00	0	000	000,00	0	00
PARTICIPACOES	000,00	0	000,00	0	000	000,00	0	00
<u>RESULT EXERCICIO</u>	000,00	0	000,00	0	000	000,00	0	00
RESULTADO LIQUIDO	000,00	0	000,00	0	000	000,00	0	00
<u>GIR DA ATIVIDADE (EBITDA)</u>	000,00	0	000,00	0	000	000,00	0	00
QTDE ACOES\COTAS INTEGR	000,00		000,00		000	000,00		00

Observações Contábeis

LOREM IPSUM DOLOR SIT AMET, CONSECTETUR ADIPISICING ELIT. BEATAE REPELLAT MOLESTIAE, MOLESTIAS DICTA ITAQUE CONSEQUATUR FUGIT QUI, QUAS, SAEPE ALIQUID A NATUS EXPEDITA INCIDUNT NOSTRUM PORRO HARUM REPELLENDUS SIMILIQUE PARIATUR.

Evolução do Patrimônio Líquido

	[dd/mm/aaaa]	%	[dd/mm/aaaa]	%	[dd/mm/aaaa]	%
PATR LIQ INICIAL	000,00	0	000,00	0	000	0
<u>RESULTADO DO EXERCICIO</u>	000,00	0	000,00	0	000	0
AJUSTE	000,00	0	000,00	0	000	0
<u>PATRIMONIO LIQUIDO</u>	000,00	0	000,00	0	000	0
QTDE ACOES\COTAS INTEGR	000,00	0	000,00	0	000	

Evolução do Investimento

	[dd/mm/aaaa]	%	[dd/mm/aaaa]	%	[dd/mm/aaaa]	%
SALDO INICIAL	000,00	0	000,00	0	000	0
<u>ACRESCIMOS INVESTIMENTOS</u>	000,00	0	000,00	0	000	0
SALDO FINAL	000,00	0	000,00	0	000	0

Evolução do Imobilizado, Diferido e Intangível



	[dd/mm/aaaa]	%	[dd/mm/aaaa]	%	[dd/mm/aaaa]	%
SALDO INICIAL	000,00	0	000,00	0	000	0
AQUISICAO DE IMOBILIZADO	000,00	0	000,00	0	000	0
DEPRECIACAO + AMORTIZACAO	000,00	0	000,00	0	000	0
SALDO FINAL	000,00	0	000,00	0	000	0

Fluxo de Caixa								
	A-[dd/mm/aaaa]	%	B-[dd/mm/aaaa]	%	%B/A	C-[dd/mm/aaaa]	%	%C/B
FATURAMENTO LIQUIDO	000,00	0	000,00	0	000	000,00	0	00
GIR DA ATIVIDADE (EBITDA)	000,00	0	000,00	0	000	000,00	0	00
GERACAO RECURSOS FINANC	000,00	0	000,00	0	000	000,00	0	00
GER RECUR OUTR ATIVIDADES	000,00	0	000,00	0	000	000,00	0	00
GERACAO INTERNA RECURSOS	000,00	0	000,00	0	000	000,00	0	00
VAR FINANC CONCEDIDOS CP	000,00	0	000,00	0	000	000,00	0	00
VAR FINANC OBTIDOS DE CP	000,00	0	000,00	0	000	000,00	0	00
VAR NECES CAP GIRO DE CP	000,00	0	000,00	0	000	000,00	0	00
FLUXO OPERAC DE CAIXA	000,00	0	000,00	0	000	000,00	0	00
CAPTACAO RECURS FINANC CP	000,00	0	000,00	0	000	000,00	0	00
APLIC RECURSOS FINANC CP	000,00	0	000,00	0	000	000,00	0	00
FLUXO DE CAIXA	000,00	0	000,00	0	000	000,00	0	00
REVERSOES GER INT REC LP	000,00	0	000,00	0	000	000,00	0	00
VAR FINANC CONCEDIDOS LP	000,00	0	000,00	0	000	000,00	0	00
VARIACAO NECESSIDADE LP	000,00	0	000,00	0	000	000,00	0	00
CAPTACAO RECURS FINANC LP	000,00	0	000,00	0	000	000,00	0	00
APLIC RECURSOS FINANC LP	000,00	0	000,00	0	000	000,00	0	00
FLUXO DE CAIXA L PRAZO	000,00	0	000,00	0	000	000,00	0	00
FONTES PERMANENTES	000,00	0	000,00	0	000	000,00	0	00
APLICACOES PERMANENTES	000,00	0	000,00	0	000	000,00	0	00
GERACAO LIQUIDA DE CAIXA	000,00	0	000,00	0	000	000,00	0	00
DISP+APLIC FINAN INICIAIS	000,00	0	000,00	0	000	000,00	0	00
DISP+APLIC FINANC FINAIS	000,00	0	000,00	0	000	000,00	0	00

Indicadores de Capital de Giro						
	[dd/mm/aaaa]	%	[dd/mm/aaaa]	%	[dd/mm/aaaa]	
FATURAMENTO LIQUIDO	000,00	0	000,00	0	000,00	
ATIVO OPERACIONAL	000,00	0	000,00	0	000,00	
PASSIVO OPERACIONAL	000,00	0	000,00	0	000,00	



NEC CAPITAL GIRO	000,00	0	000,00	0	000,00
ATIVO FINANCEIRO	000,00	0	000,00	0	000,00
PASSIVO FINANCEIRO	000,00	0	000,00	0	000,00
SALDO DE TESOURARIA	000,00	0	000,00	0	000,00
PASSIVO PERMANENTE	000,00	0	000,00	0	000,00
ATIVO PERMANENTE	000,00	0	000,00	0	000,00
CAPITAL DE GIRO	000,00	0	000,00	0	000,00

Índices Financeiros						
	[dd/mm/aaaa]	Padrão	[dd/mm/aaaa]	Padrão	[dd/mm/aaaa]	Padrão
ESTRUTURA DE CAPITAIS						
ENDIVIDAMENTO	000,00	0	000,00	0	000,00	0
COMP DAS EXIGIBILIDADES	000,00	0	000,00	0	000,00	0
IMOBIL PATRIMONIO LIQUIDO	000,00	0	000,00	0	000,00	0
OBSOLENCIA DO ATIVO FIXO	000,00	0	000,00	0	000,00	0
RELAC COM INSTITUICOES DE CREDITO						
PARTICIP FINANC NO ATIVO	000,00	0	000,00	0	000,00	0
ENDIVIDAMENTO ONEROSO	000,00	0	000,00	0	000,00	0
PART FINANC NO ENDIVIDAMENTO	000,00	0	000,00	0	000,00	0
PART FINANC NO ATIVO CIRCUL	000,00	0	000,00	0	000,00	0
NIVEL DESCONTO DUPLICATAS	000,00	0	000,00	0	000,00	0
LIQUIDEZ						
LIQUIDEZ GERAL	000,00	0	000,00	0	000,00	0
LIQUIDEZ CORRENTE	000,00	0	000,00	0	000,00	0
LIQUIDEZ SECA	000,00	0	000,00	0	000,00	0
COBERTURA DE DIVIDA TOT	000,00	0	000,00	0	000,00	0
COBERTURA DE DIVIDA CP	000,00	0	000,00	0	000,00	0
COBERT DIVIDAS BANCARIAS	000,00	0	000,00	0	000,00	0
COBERTURA DE JUROS	000,00	0	000,00	0	000,00	0
CAPACIDADE PAGTO DIVIDAS	000,00	0	000,00	0	000,00	0
CICLO FINANCEIRO DAS OPERACOES						
PRAZO MEDIO RENOV ESTOQUE	000,00	0	000,00	0	000,00	0
PRAZO MEDIO RECEB VENDAS	000,00	0	000,00	0	000,00	0
PRAZO MEDIO PAG COMPRAS	000,00	0	000,00	0	000,00	0
CICLO FIN BASE PRAZOS MED	000,00	0	000,00	0	000,00	0
CICLO FINANCEIRO BASE NCG	000,00	0	000,00	0	000,00	0
RESULTADOS						
GIRO DO ATIVO	000,00	0	000,00	0	000,00	0
RENTABILIDADE DAS VENDAS	000,00	0	000,00	0	000,00	0
RENT DO ATIVO MEDIO (ROI)	000,00	0	000,00	0	000,00	0
RETORNO DOS ATIVOS	000,00	0	000,00	0	000,00	0



RENT PATR LIQ MEDIO (ROE)	000,00	0	000,00	0	000,00	0
EVOLUCAO REAL DE VENDAS	000,00	0	000,00	0	000,00	0

Conclusão

CLASSIFICACAO DE RISCO.

LOREM IPSUM DOLOR SIT AMET, CONSECTETUR ADIPISICING ELIT. BEATAE REPELLAT MOLESTIAE, MOLESTIAS DICTA ITAQUE CONSEQUATUR FUGIT QUI, QUAS, SAEPE ALIQUID A NATUS EXPEDITA INCIDUNT NOSTRUM PORRO HARUM REPELLENDUS SIMILIQUE PARIATUR.

CONTEXTO OPERACIONAL.

LOREM IPSUM DOLOR SIT AMET, CONSECTETUR ADIPISICING ELIT. BEATAE REPELLAT MOLESTIAE, MOLESTIAS DICTA ITAQUE CONSEQUATUR FUGIT QUI, QUAS, SAEPE ALIQUID A NATUS EXPEDITA INCIDUNT NOSTRUM PORRO HARUM REPELLENDUS SIMILIQUE PARIATUR.

GRUPO ECONOMICO.

LOREM IPSUM DOLOR SIT AMET, CONSECTETUR ADIPISICING ELIT. BEATAE REPELLAT MOLESTIAE, MOLESTIAS DICTA ITAQUE CONSEQUATUR FUGIT QUI, QUAS, SAEPE ALIQUID A NATUS EXPEDITA INCIDUNT NOSTRUM PORRO HARUM REPELLENDUS SIMILIQUE PARIATUR.

ANALISE DAS DEMONSTRACOES CONTABEIS. DEMONSTRACOES ANUAIS.

LOREM IPSUM DOLOR SIT AMET, CONSECTETUR ADIPISICING ELIT. BEATAE REPELLAT MOLESTIAE, MOLESTIAS DICTA ITAQUE CONSEQUATUR FUGIT QUI, QUAS, SAEPE ALIQUID A NATUS EXPEDITA INCIDUNT NOSTRUM PORRO HARUM REPELLENDUS SIMILIQUE PARIATUR.
DEMONSTRACOES INTERMEDIARIAS.

LOREM IPSUM DOLOR SIT AMET, CONSECTETUR ADIPISICING ELIT. BEATAE REPELLAT MOLESTIAE, MOLESTIAS DICTA ITAQUE CONSEQUATUR FUGIT QUI, QUAS, SAEPE ALIQUID A NATUS EXPEDITA INCIDUNT NOSTRUM PORRO HARUM REPELLENDUS SIMILIQUE PARIATUR.

INVESTIMENTOS - CAPEX.

INVESTIMENTOS ANUAIS.

LOREM IPSUM DOLOR SIT AMET, CONSECTETUR ADIPISICING ELIT. BEATAE REPELLAT MOLESTIAE, MOLESTIAS DICTA ITAQUE CONSEQUATUR FUGIT QUI, QUAS, SAEPE ALIQUID A NATUS EXPEDITA INCIDUNT NOSTRUM PORRO HARUM REPELLENDUS SIMILIQUE PARIATUR.
INVESTIMENTOS DO PERIODO.

LOREM IPSUM DOLOR SIT AMET, CONSECTETUR ADIPISICING ELIT. BEATAE REPELLAT MOLESTIAE, MOLESTIAS DICTA ITAQUE CONSEQUATUR FUGIT QUI, QUAS, SAEPE ALIQUID A NATUS EXPEDITA INCIDUNT NOSTRUM PORRO HARUM REPELLENDUS SIMILIQUE PARIATUR.

2.3 Credit Rating Middle + / Middle / Small +

a. Aplicação

Esses relatórios são disponibilizados para o universo de empresas com as seguintes características:

Segmento	Faturamento Líquido / Ativo Total (em milhares de Reais)
<i>Small+</i>	Faturamento superior a R\$ 500 e até R\$ 5.000 e ativo superior a R\$ 500 e até R\$ 5.000
<i>Middle</i>	de R\$ 5.000 a R\$ 40.000
<i>Middle+</i>	de R\$ 40.000 a R\$ 80.000

b. Conceito

Os relatórios Credit Rating do segmento middle market trazem completas informações sobre a empresa de natureza cadastral, comportamental e financeira, além da classificação de risco de crédito, tendo por finalidade orientar as decisões de crédito e negócios com empresas desse segmento.

c. Metodologia

A classificação do risco é calculada por modelos estatísticos e considera as mais relevantes informações sobre a empresa, o grupo econômico e o setor em que a empresa atua.

As técnicas de análise presentes baseiam-se na apuração de um conjunto de indicadores financeiros e na comparação com os índices padrões do mercado, permitindo um diagnóstico preciso do desempenho econômico-financeiro da empresa.

d. Informações do Produto

Os relatórios Credit Rating Middle+, Middle e Small+ apresentam completas informações de natureza cadastral, comportamental e econômico-financeira, além de informações sobre estratégias de negócios das empresas publicadas em jornais e revistas, conforme evidenciado no modelo apresentado a seguir.

Além disso, também estão disponíveis para consulta vários relatórios com diferentes níveis de suficiência de informação, conforme apresentado no quadro a seguir.



Blocos	Informações	Credit Rating com parecer	Manual do Produto Credit Rating 39			
			Credit	Relatório Cadastral e Financeiro	Relatório de Análise de Balanço	Relatório Cadastral
Rating	Classe de risco	▲	▲			
	Probabilidade de Inadimplência- Motivo de default	▲	▲			
Cadastrais	Identificação	▲	▲	▲	▲	▲
	Localização da Sede	▲	▲	▲	▲	▲
	Endereço para Correspondência	▲	▲	▲	▲	▲
	Atividade	▲	▲	▲	▲	▲
	Produção	▲	▲	▲		▲
	Fornecedores	▲	▲	▲		▲
	Gestão da Qualidade	▲	▲	▲		▲
	Comercialização	▲	▲	▲		▲
	Clientes	▲	▲	▲		▲
	Controle Societário	▲	▲	▲		▲
	Administração	▲	▲	▲		▲
	Conselho de Administração	▲	▲	▲		▲
	Experiência e Formação dos Administradores	▲	▲	▲		▲
	Imóveis Declarados Informados	▲	▲	▲		▲
	Seguros Informados	▲	▲	▲		▲
	Referências Bancárias	▲	▲	▲		▲
	Informações Adicionais	▲	▲	▲		▲
Grupo Econômico	Nome do Grupo	▲	▲	▲		▲
	Empresas Ligadas	▲	▲	▲		▲
Comportamentais	Relacionamento com Fornecedores	▲	▲	▲		▲
	Histórico de Pagamentos	▲	▲	▲		▲
	Referenciais de Negócios	▲	▲	▲	▲	▲
	Pendências Financeiras Comerciais	▲	▲	▲	▲	
	Pendências Financeiras Bancárias	▲	▲	▲	▲	
	Informações do Concentre	▲	▲	▲	▲	
	Alerta Cadastral	▲	▲	▲	▲	
Econômico-financeiras	Balanços e Demonstrações dos Resultados	▲	▲	▲	▲	
	Observações s/ as Demonstrações Contábeis	▲	▲	▲	▲	
	Evolução do Patrimônio Líquido	▲	▲	▲	▲	
	Fluxo de Caixa	▲				
	Indicadores de Atividade	▲				
	Indicadores de Estrutura	▲	▲			
	Indicadores de Investimentos	▲	▲			
	Evolução do Investimento	▲	▲	▲	▲	▲
	Evolução do Imobilizado e Diferido	▲	▲	▲	▲	▲
	Leasing / Arrendamento	▲	▲	▲	▲	▲
	Fluxo de Caixa Livre	▲	▲	▲	▲	▲
	Indicadores de Resultados	▲	▲	▲		▲
	Indicadores de Crescimento	▲	▲	▲		▲
Conclusões	▲	▲	▲		▲	
Parecer	Valor do Parâmetro Financeiro	▲	▲	▲		▲
	Limite de Crédito Sugerido	▲	▲	▲		▲

Funcionalidades:

- 3 Geração de gráficos personalizados;
- 3 Exportação de dados para o Excel;

Credit Rating Middle+ / Middle / Small+

CNPJ	Razão Social
00.000.000/0000-00	NOME DA EMPRESA LTDA.
Status do Documento	
SITUACAO DO CNPJ EM 00/00/0000: ATIVA	

Rating (atualização em dd/mm/aaaa)	Classificação
<p>Classe de risco: 10 Probabilidade média de inadimplência da classe: 6.70 % Probabilidade de inadimplência: 6.70 %</p>	
LOREM IPSUM DOLOR SIT AMET, CONSECTETUR ADIPISCING ELIT. BEATAE REPELLAT MOLESTIAE, MOLESTIAS DICTA ITAQUE CONSEQUATUR FUGIT QUI, QUAS, SAEPE ALIQUID A NATUS EXPEDITA INCIDUNT NOSTRUM PORRO HARUM REPELLENDUS SIMILIQUE PARIATUR.	

Identificação	
CNPJ:	00.000.000/0000-00
Denominação social:	NOME DA EMPRESA LTDA.
Nome Fantasia:	NOME DA EMPRESA
NIRE:	00.000.000.000
Inscrição estadual:	000.000.000.000
Fundação:	dd/mm/aaaa
Grupo Econômico:	GRUPO ECONÔMICO Essa empresa pertence a grupo econômico – Consulte
Registro:	0.000.000 em 00/00/0000
Nº de compensação:	
Antecessora:	NOME DA EMPRESA ANTECESSORA - ATÉ DD/MM/AAAA NOME DA EMPRESA ANTECESSORA - ATÉ DD/MM/AAAA
Tipo de sociedade:	SOCIEDADE ANÔNIMA FECHADA
Filiais:	Brasil: 000 Centro-Oeste: 00 Nordeste: 00
	Norte: 00 Sul: 00 Sudeste: 00
Clique aqui para consultar as filiais	

CONFIE - Confirmação Fiscal Eletrônica	
CONFIE COMPLETO (com endereço)	CONFIE SINTÉTICO (sem endereço)



Localização da Sede (atualização em dd/mm/aaaa)	
Endereço:	ENDEREÇO, 000
CEP:	00000-000
Caixa Postal:	
CEP Caixa Postal:	
Telefones:	(00) 0000-0000, (00) 0000-0000
Fax:	(00) 0000-0000
Home-page:	WWW.EMPRESA.COM.BR
E-mail:	NOME@EMPRESA.COM.BR
Sede:	

Atividade (atualização em dd/mm/aaaa)	
Código de Atividade Serasa	C-00.00.00 – ATIVIDADE
Código Nac de Ativ Econômica	00.000-00 – ATIVIDADE ECONÔMICA
Opção Tributária	OPÇÃO TRIBUTÁRIA
Atuação no ramo desde:	dd/mm/aaaa
Nº de Unidades Fabris	
Origem Das Compras	MERCADO NACIONAL = 000.0% OU INTERNACIONAL = 0.0%
Carteiras de operação	
Nº de funcionários	0.000
Atividade Principal Fiscal (Secretaria da Fazenda)	Inscrição Estadual

Fornecedores Informados (atualização em dd/mm/aaaa)
A EMPRESA NAO INFORMOU FORNECEDORES

Cientes Informados (atualização em dd/mm/aaaa)
A EMPRESA ATUA NO VAREJO

Controle Societário (atualização em dd/mm/aaaa)		Valores em reais			
Capital					
Capital social:	000.000.000.000				
Realizado:	000.000.000.000				
Origem:	BRASIL				
Controle:	MISTO				
Natureza:	ABERTO				
Quadro Social					
CPF/CNPJ	Sócio/Acionista	Entrada	Nacionalidade	% Capital Votante	% Capital Total
00.000.000/0000-00	NOME SOCIO 1	mm/aaaa	BRASIL	00,0	00,0
00.000.000/0000-00	NOME SOCIO 2	mm/aaaa	BRASIL	00,0	00,0
00.000.000/0000-00	NOME SOCIO 3	mm/aaaa	BRASIL	00,0	00,0
00.000.000/0000-00	NOME SOCIO 4	mm/aaaa	BRASIL	00,0	00,0
00.000.000/0000-00	NOME SOCIO 5	mm/aaaa	BRASIL	00,0	00,0

Administração (atualização em dd/mm/aaaa)						
CPF/CNPJ	Administrador	Cargo	Nacionalidade	Estado Civil	Entrada	Mandato
000.000.000-00	ADMINISTRADOR 1	CARGO	BRASIL	CASADO	mês/AA	mm/aaaa - mm/aaaa
000.000.000-00	ADMINISTRADOR 2	CARGO	BRASIL	CASADO	mês/AA	mm/aaaa - mm/aaaa

Participações (atualização em dd/mm/aaaa)			Valores em reais	
CNPJ	Empresa	Cidade/UF		
00.000.000/0000-00	EMPRESA 1	CIDADE/UF		
CPF / CNPJ	Participante	Vínculo	% Capital	
000.000.000-00	NOME PESSOA 1	ACIONISTA	000,00%	
000.000.000-00	NOME PESSOA 2	ACIONISTA	000,00%	
000.000.000-00	NOME PESSOA 3	ACIONISTA	000,00%	
			Total	000,00%
CPF / CNPJ	Empresa	Cidade/UF		
00.000.000/0000-00	EMPRESA 2	CIDADE/UF		
CPF / CNPJ	Participante	Vínculo	% Capital	
000.000.000-00	NOME PESSOA 4	SOCIO	000,00%	
			Total	000,00%
Enriqueça sua análise com informações de Grupo Econômico - Consulte Agrupe				

Imóveis Informados (atualização em dd/mm/aaaa)
A EMPRESA NÃO DECLAROU POSSUIR

Referências Bancárias (atualização em dd/mm/aaaa)



Instituição	Código de Compensação	Agência
NOME INST FINANC 1	0000	0000
NOME INST FINANC 2	0000	0000
NOME INST FINANC 3	0000	0000

Comportamento em Negócios (atualização em dd/mm/aaaa) (posição em dd/mm/aaaa)

RELACIONAMENTO COM FORNECEDORES

0 - 6 Meses	6 meses - 1 ano	1 - 3 Anos	3 - 5 Anos	5 - 10 Anos	+ 10 Anos	Inativas
00	00	00	00	00	00	00

Fontes consultadas: 000

Histórico de Pagamentos (atualização em dd/mm/aaaa) (quantidade de títulos)

	Pontual	8 - 15	16 - 30	31 - 60	+ 60	À Vista
Nota	B14	A10	A9	A8	A8	A11
Qtde	00 MIL A 00 MIL	000 A 000	000 A 000	000 A 000	000 A 000	000 A 000
%	00.0% A 00.0%	00.0% A 00.0%	00.0% A 00.0%	00.0% A 00.0%	00.0% A 00.0%	00.0% A 00.0%

Fontes consultadas: 000

Histórico de Pagamentos (atualização em dd/mm/aaaa) *Valores em reais*

Mês/Ano	Pontual	8 - 15	16 - 30	31 - 60	+ 60	À Vista	Total mês
MM/AA	D17 0 MI A 0 MI 0.0% A 0.0%	C11 0 MIL A 0 MIL 0.0% A 0.0%	B1 0 MIL A 0 MIL 0.0% A 0.0%	C11 0 MIL A 0 MIL 0.0% A 0.0%	B8 0 MIL A 0 MIL 0.0% A 0.0%	C11 0 MIL A 0 MIL	D17 0 MI A 0 MI
MM/AA	D17 0 MI A 0 MI 0.0% A 0.0%	B19 0 MIL A 0 MIL 0.0% A 0.0%	B23 0 MIL A 0 MIL 0.0% A 0.0%	A16 0 A 0 0.0% A 0.0%	-	C20 0 MI A 0 MI	D17 0 MI A 0 MI
MM/AA	D17 0 MI A 0 MI 0.0% A 0.0%	B21 0 MIL A 0 MIL 0.0% A 0.0%	B23 0 MIL A 0 MIL 0.0% A 0.0%	C10 0 MIL A 0 MIL 0.0% A 0.0%	A21 0 A 0 0.0% A 0.0%	C12 0 MIL A 0 MIL	D17 0 MI A 0 MI
Média	D17 0 MI A 0 MI 0.0% A 0.0%	C9 0 MIL A 0 MIL 0.0% A 0.0%	C10 0 MIL A 0 MIL 0.0% A 0.0%	C9 0 MIL A 0 MIL 0.0% A 0.0%	C8 0 MIL A 0 MIL 0.0% A 0.0%	C13 0 MIL A 0 MIL	D17 0 MI A 0 MI

P.M.A. - PRAZO MÉDIO DE ATRASO (EM DIAS)

MM/AA	MM/AA	MM/AA	MM/AA	MM/AA	MM/AA	MM/AA	MM/AA	MM/AA	MM/AA	MM/AA	MM/AA	MM/AA	Média
0 a 0	0 a 0	0 a 0	0 a 0	0 a 0	0 a 0	0 a 0	0 a 0	1 a 3	1 a 3	0 a 0	0 a 0	0 a 0	0 a 0

Total do Bloco Histórico de Pagamentos *Valores em reais*

Pontual : D23 0 MI A 0 MI	8-15 C16 0 MIL A 0 MIL
----------------------------------	-------------------------------



16-30	C19 0 MIL A 0 MI	31-60	C17 0 MIL A 0 MIL
+60	C16 0 MIL A 0 MIL	À Vista	D2 0 MI A 0 MI
Total	D23 0 MI A 0 MI		

Evolução de Compromissos (atualização em dd/mm/aaaa)		Valores em reais
Mês/Ano	A Vencer	
mm/aa	D17 0 MI A 0 MI	
mm/aa	D17 0 MI A 0 MI	
mm/aa	D17 0 MI A 0 MI	
mm/aa	D17 0 MI A 0 MI	
mm/aa	D17 0 MI A 0 MI	
mm/aa	D17 0 MI A 0 MI	
mm/aa	D17 0 MI A 0 MI	
mm/aa	D17 0 MI A 0 MI	
mm/aa	D16 0 MI A 0 MI	
mm/aa	D16 0 MI A 0 MI	

Referenciais de Negócios (atualização em dd/mm/aaaa) (posição em dd/mm/aaaa)			Valores em reais
	Data	Valor	Média
ÚLTIMA COMPRA	dd/mm/aaaa	0.000.000.000,00	0.000.000.000,00
MAIOR FATURA	dd/mm/aaaa	0.000.000.000,00	0.000.000.000,00
MAIOR ACÚMULO	dd/mm/aaaa	0.000.000.000,00	0.000.000.000,00

Pendências Financeiras - Comercial (posição em dd/mm/aaaa) - Ocorrências mais recentes (até 5)	Valores em reais
NADA CONSTA PARA O CNPJ CONSULTADO	

Pendências Financeiras - Bancária (posição em dd/mm/aaaa) - Ocorrências mais recentes (até 5)	Valores em reais
NADA CONSTA PARA O CNPJ CONSULTADO	

Informações do Concentre – Empresas (posição em dd/mm/aaaa)	Valores em reais
NADA CONSTA PARA O CNPJ CONSULTADO	

Veja detalhes referentes às anotações do(s) participante(s)	
NOME DA EMPRESA	00.000.000/0000-00 J

Registro de Consultas													
ATUAL	Mês	Mês	Mês	Mês	Mês	Ano	Mês	Mês	Mês	Mês	Mês	Mês	Ano
000	000	000	000	000	000	000	000	000	000	000	000	000	000

Cinco Últimas			
Data da Consulta	CNPJ Consultante	Cliente Consultante	Quantidade de Consultas no Dia
dd/mm/aaaa	00.000.000/0000-00	Nome Cliente	1



dd/mm/aaaa	00.000.000/0000-00	Nome Cliente	1
dd/mm/aaaa	00.000.000/0000-00	Nome Cliente	1

[Veja Mais informações do Registro de Consultas Detalhado, Clique Aqui.](#)

Índice Relacionamento Mercado
Serasa Experian
Consulte o Índice de Relacionamento no Mercado desta empresa, clique aqui

Informações do Recheque
NAO HA OCORRENCIAS PARA O DOCUMENTO

Indicador Setorial de Inadimplência das Empresas	<i>*Consulte a tabela de preços vigente deste produto</i>
Indicador de Inadimplência do Setor/Região	

Demonstrações Contábeis (análise em dd/mm/aaaa)	<i>Moeda REAL</i>
Último Demonstrativo	Valores em
BALANCETE	MILHOES DE REAIS

Balancos									
Conheça o Histórico de Balancos anterior ao período apresentado neste bloco. Clique aqui.									
	A-[dd/mm/aaaa]	%	B-[dd/mm/aaaa]	%	%B/A	C-[dd/mm/aaaa]	%	%C/B	
ATIVO									
DISPONIVEL	000,00	0	000,00	0	000	000,00	0	00	
APLICACOES FINANCEIRAS	000,00	0	000,00	0	000	000,00	0	00	
CLIENTES	000,00	0	000,00	0	000	000,00	0	00	
ESTOQUES	000,00	0	000,00	0	000	000,00	0	00	
AD AQUISICAO ESTOQUES	000,00	0	000,00	0	000	000,00	0	00	
OUTROS CREDITOS	000,00	0	000,00	0	000	000,00	0	00	
ATIVO CIRCULANTE	000,00	0	000,00	0	000	000,00	0	00	
APLICACOES FINANCEIRAS	000,00	0	000,00	0	000	000,00	0	00	
CLIENTES	000,00	0	000,00	0	000	000,00	0	00	
ESTOQUES	000,00	0	000,00	0	000	000,00	0	00	
ADIANT P/ AQUIS ESTOQUES	000,00	0	000,00	0	000	000,00	0	00	
OUTROS CREDITOS	000,00	0	000,00	0	000	000,00	0	00	
REALIZAVEL L PRAZO	000,00	0	000,00	0	000	000,00	0	00	
TOT INVESTIMENTOS	000,00	0	000,00	0	000	000,00	0	00	
IMOBILIZADO	000,00	0	000,00	0	000	000,00	0	00	
INTANGIVEL	000,00	0	000,00	0	000	000,00	0	00	
ATIVO NAO CIRCULANTE	000,00	0	000,00	0	000	000,00	0	00	



ATIVO TOTAL	000,00	0	000,00	0	000	000,00	0	00
--------------------	--------	---	--------	---	-----	--------	---	----

	A-[dd/mm/aaaa]	%	B-[dd/mm/aaaa]	%	%B/A	C-[dd/mm/aaaa]	%	%C/B
PASSIVO								
FORNECEDORES	000,00	0	000,00	0	000	000,00	0	00
EMPREST E FINANCIAMENTOS	000,00	0	000,00	0	000	000,00	0	00
IMPOSTO DE RENDA	000,00	0	000,00	0	000	000,00	0	00
SAL TR CONTR	000,00	0	000,00	0	000	000,00	0	00
OUTROS DEBITOS	000,00	0	000,00	0	000	000,00	0	00
PASSIVO CIRC	000,00	0	000,00	0	000	000,00	0	00
EMPREST E FINANCIAMENTOS	000,00	0	000,00	0	000	000,00	0	00
IR/CS S/ LUCROS DIFERIDOS	000,00	0	000,00	0	000	000,00	0	00
OUTROS DEBITOS	000,00	0	000,00	0	000	000,00	0	00
EXIGIVEL L PRAZO	000,00	0	000,00	0	000	000,00	0	00
CAPITAL SOCIAL	000,00	0	000,00	0	000	000,00	0	00
RESERVAS CAPITAL	000,00	0	000,00	0	000	000,00	0	00
RESERVAS DE LUCROS	000,00	0	000,00	0	000	000,00	0	00
RESERVAS	000,00	0	000,00	0	000	000,00	0	00
RESULT ACUMULADO	000,00	0	000,00	0	000	000,00	0	00
PATRIMONIO LIQUIDO	000,00	0	000,00	0	000	000,00	0	00
PASSIVO NAO CIRCULANTE	000,00	0	000,00	0	000	000,00	0	00
PASSIVO TOTAL	000,00	0	000,00	0	000	000,00	0	00

Demonstração de Resultados do Exercício (DRE)								
	A-[dd/mm/aaaa]	%	B-[dd/mm/aaaa]	%	%B/A	C-[dd/mm/aaaa]	%	%C/B
FATURAMENTO BRUTO	000,00	0	000,00	0	000	000,00	0	00
DED RECEITA	000,00	0	000,00	0	000	000,00	0	00
FATURAM LIQUIDO	000,00	0	000,00	0	000	000,00	0	00
CUSTO INDL/COML	000,00	0	000,00	0	000	000,00	0	00
CUSTOS	000,00	0	000,00	0	000	000,00	0	00
RESULTADO BRUTO	000,00	0	000,00	0	000	000,00	0	00
DESP ADMINIS	000,00	0	000,00	0	000	000,00	0	00
DESPESAS DE VENDAS	000,00	0	000,00	0	000	000,00	0	00
RESULT ATIVIDADE	000,00	0	000,00	0	000	000,00	0	00
RESULT FINANCEIRO	000,00	0	000,00	0	000	000,00	0	00
OUT REC OPER	000,00	0	000,00	0	000	000,00	0	00
RESULTADO C INVESTIMENTOS	000,00	0	000,00	0	000	000,00	0	00



RESULT OPERACIONAL	000,00	0	000,00	0	000	000,00	0	00
RESULTADO ANTES IR	000,00	0	000,00	0	000	000,00	0	00
PROV IR/C SOC S/ LUCROS	000,00	0	000,00	0	000	000,00	0	00
PARTICIPACOES	000,00	0	000,00	0	000	000,00	0	00
<u>RESULT EXERCICIO</u>	000,00	0	000,00	0	000	000,00	0	00
RESULTADO LIQUIDO	000,00	0	000,00	0	000	000,00	0	00
<u>GIR DA ATIVIDADE (EBITDA)</u>	000,00	0	000,00	0	000	000,00	0	00
QTDE ACOES\COTAS INTEGR	000,00		000,00		000	000,00		00

Observações Contábeis

LOREM IPSUM DOLOR SIT AMET, CONSECTETUR ADIPISICING ELIT. BEATAE REPELLAT MOLESTIAE, MOLESTIAS DICTA ITAQUE CONSEQUATUR FUGIT QUI, QUAS, SAEPE ALIQUID A NATUS EXPEDITA INCIDUNT NOSTRUM PORRO HARUM REPELLENDUS SIMILIQUE PARIATUR.

Evolução do Patrimônio Líquido

	[dd/mm/aaaa]	%	[dd/mm/aaaa]	%	[dd/mm/aaaa]	%
PATR LIQ INICIAL	000,00	0	000,00	0	000	0
RESULTADO DO EXERCICIO	000,00	0	000,00	0	000	0
DIVIDENDO						
AJUSTE	000,00	0	000,00	0	000	0
PATRIMONIO LIQUIDO	000,00	0	000,00	0	000	0

Fluxo Operacional de Caixa

	A-[dd/mm/aaaa]	%	B-[dd/mm/aaaa]	%	%B/A	C-[dd/mm/aaaa]	%	%C/B
<u>FATURAMENTO LIQUIDO</u>	000,00	0	000,00	0	000	000,00	0	00
<u>GIR DA ATIVIDADE (EBITDA)</u>	000,00	0	000,00	0	000	000,00	0	00
GERACAO RECURSOS FINANC	000,00	0	000,00	0	000	000,00	0	00
GER RECUR OUTR ATIVIDADES	000,00	0	000,00	0	000	000,00	0	00
GERACAO INTERNA RECURSOS	000,00	0	000,00	0	000	000,00	0	00
VAR FINANC CONCEDIDOS CP	000,00	0	000,00	0	000	000,00	0	00
VAR FINANC OBTIDOS DE CP	000,00	0	000,00	0	000	000,00	0	00
VAR NECES CAP GIRO DE CP	000,00	0	000,00	0	000	000,00	0	00
FLUXO OPERAC DE CAIXA	000,00	0	000,00	0	000	000,00	0	00

Indicadores de Capital de Giro

	[dd/mm/aaaa]	%	[dd/mm/aaaa]	%	[dd/mm/aaaa]
FATURAMENTO LIQUIDO	000,00	0	000,00	0	000,00



ATIVO OPERACIONAL	000,00	0	000,00	0	000,00
PASSIVO OPERACIONAL	000,00	0	000,00	0	000,00
NEC CAPITAL GIRO	000,00	0	000,00	0	000,00
ATIVO FINANCEIRO	000,00	0	000,00	0	000,00
PASSIVO FINANCEIRO	000,00	0	000,00	0	000,00
SALDO DE TESOURARIA	000,00	0	000,00	0	000,00
PASSIVO PERMANENTE	000,00	0	000,00	0	000,00
ATIVO PERMANENTE	000,00	0	000,00	0	000,00
CAPITAL DE GIRO	000,00	0	000,00	0	000,00

Índices Financeiros						
	[dd/mm/aaaa]	Padrão	[dd/mm/aaaa]	Padrão	[dd/mm/aaaa]	Padrão
ESTRUTURA DE CAPITAIS						
ENDIVIDAMENTO	000,00	0	000,00	0	000,00	0
COMP DAS EXIGIBILIDADES	000,00	0	000,00	0	000,00	0
IMOBIL PATRIMONIO LIQUIDO	000,00	0	000,00	0	000,00	0
OBSOLENCIA DO ATIVO FIXO	000,00	0	000,00	0	000,00	0
RELAC COM INSTITUICOES DE CREDITO						
PARTICIP FINANC NO ATIVO	000,00	0	000,00	0	000,00	0
ENDIVIDAMENTO ONEROSO	000,00	0	000,00	0	000,00	0
PART FINANC NO ENDIVIDAMENTO	000,00	0	000,00	0	000,00	0
PART FINANC NO ATIVO CIRCUL	000,00	0	000,00	0	000,00	0
NIVEL DESCONTO DUPLICATAS	000,00	0	000,00	0	000,00	0
LIQUIDEZ						
LIQUIDEZ GERAL	000,00	0	000,00	0	000,00	0
LIQUIDEZ CORRENTE	000,00	0	000,00	0	000,00	0
LIQUIDEZ SECA	000,00	0	000,00	0	000,00	0
COBERTURA DE DIVIDA TOT	000,00	0	000,00	0	000,00	0
COBERTURA DE DIVIDA CP	000,00	0	000,00	0	000,00	0
COBERT DIVIDAS BANCARIAS	000,00	0	000,00	0	000,00	0
COBERTURA DE JUROS	000,00	0	000,00	0	000,00	0
CAPACIDADE PAGTO DIVIDAS	000,00	0	000,00	0	000,00	0
CICLO FINANCEIRO DAS OPERACOES						
PRAZO MEDIO RENOV ESTOQUE	000,00	0	000,00	0	000,00	0
PRAZO MEDIO RECEB VENDAS	000,00	0	000,00	0	000,00	0
PRAZO MEDIO PAG COMPRAS	000,00	0	000,00	0	000,00	0
CICLO FIN BASE PRAZOS MED	000,00	0	000,00	0	000,00	0
CICLO FINANCEIRO BASE NCG	000,00	0	000,00	0	000,00	0
RESULTADOS						
GIRO DO ATIVO	000,00	0	000,00	0	000,00	0
RENTABILIDADE DAS VENDAS	000,00	0	000,00	0	000,00	0



RENT DO ATIVO MEDIO (ROI)	000,00	0	000,00	0	000,00	0
RETORNO DOS ATIVOS	000,00	0	000,00	0	000,00	0
RENT PATR LIQ MEDIO (ROE)	000,00	0	000,00	0	000,00	0
EVOLUCAO REAL DE VENDAS	000,00	0	000,00	0	000,00	0

Análise Econômico-Financeira

LOREM IPSUM DOLOR SIT AMET, CONSECTETUR ADIPISICING ELIT. BEATAE REPELLAT MOLESTIAE, MOLESTIAS DICTA ITAQUE CONSEQUATUR FUGIT QUI, QUAS, SAEPE ALIQUID A NATUS EXPEDITA INCIDUNT NOSTRUM PORRO HARUM REPELLENDUS SIMILIQUE PARIATUR.





2.4 Credit Rating Small

a. Aplicação

O Credit Rating Small tem como universo de análise todas as empresas com as seguintes características:

- total de ativo e/ou faturamento líquido menor ou igual a R\$ 500.000;
- enquadradas no Estatuto da Microempresa (razão social com a indicação de ME);
- empresas sem balanço com capital social menor igual a R\$ 500.000.

Esses relatórios são disponibilizados para o universo de empresas com as seguintes características:

b. Conceito

O Credit Rating Small é um relatório cadastral, com classificação de risco, destinado a oferecer ao gestor de crédito um conjunto de informações específicas para orientar o processo de decisão de crédito de pequenas empresas.

c. Metodologia

A classificação de risco da empresa é determinada no momento da consulta por modelos estatísticos e considera todas as informações cadastrais e de comportamento sobre a empresa, sócios e empresas ligadas disponíveis nas bases de dados da Serasa Experian.

d. Informações do Produto

O Credit Rating Small reúne informações sobre a empresa e proprietários de natureza cadastral e comportamental e apresenta os mais relevantes dados contábeis, conforme ilustrado nas páginas seguintes.

Além disso, também estão disponíveis para consulta variados relatórios com diferentes níveis de suficiência de informação, conforme apresentado no quadro a seguir.





Blocos	Informações	Credit Rating com parecer	Credit	Relatório Cadastral e Financeiro	Relatório de Análise de Balanço	Relatório Cadastral
Rating	Classe de risco	▲	▲			
	Probabilidade de Inadimplência - Motivo de default	▲	▲			
Cadastrais	Identificação	▲	▲	▲	▲	
	Localização da Sede	▲	▲	▲	▲	
	Endereço para Correspondência	▲	▲	▲	▲	
	Atividade	▲	▲	▲	▲	
	Produção	▲	▲	▲	▲	
	Fornecedores	▲	▲	▲	▲	
	Gestão da Qualidade	▲	▲	▲	▲	
	Comercialização	▲	▲	▲	▲	
	Clientes	▲	▲	▲	▲	
	Controle Societário	▲	▲	▲	▲	
	Administração	▲	▲	▲	▲	
	Conselho de Administração	▲	▲	▲	▲	
	Experiência e Formação dos Administradores	▲	▲	▲	▲	
	Imóveis Declarados Informados	▲	▲	▲	▲	
	Seguros Informados	▲	▲	▲	▲	
	Referências Bancárias	▲	▲	▲	▲	
	Informações Adicionais	▲	▲	▲	▲	
Grupo Econômico - mico	Nome do Grupo	▲	▲	▲	▲	
	Empresas Ligadas	▲	▲	▲	▲	
Comportamentais	Relacionamento com Fornecedores	▲	▲	▲	▲	
	Histórico de Pagamentos	▲	▲	▲	▲	
	Referenciais de Negócios	▲	▲	▲	▲	
	Pendências Financeiras Comerciais	▲	▲	▲	▲	
	Pendências Financeiras Bancárias	▲	▲	▲	▲	
	Informações do Concentre	▲	▲	▲	▲	
	Alerta Cadastral	▲	▲	▲	▲	
Econômico-Financeiro	Contas de Balanço					
	Contas de Resultado					
Parecer Técnico	Valor do Parâmetro Financeiro	▲	▲	▲		
	Limite de Crédito Sugerido	▲	▲	▲		

Funcionalidades:

- 3 Geração de gráficos personalizados;
- 3 Exportação de dados para o Excel;

Credit Rating Small

CNPJ	Razão Social
00.000.000/0000-00	NOME DA EMPRESA LTDA.
Status do Documento	
SITUACAO DO CNPJ EM 00/00/0000: ATIVA	

Rating (atualização em dd/mm/aaaa)	Classificação
<p>Classe de risco: 10 Probabilidade média de inadimplência da classe: 6.70 % Probabilidade de inadimplência: 6.70 %</p>	
<p>LOREM IPSUM DOLOR SIT AMET, CONSECTETUR ADIPISICING ELIT. BEATAE REPELLAT MOLESTIAE, MOLESTIAS DICTA ITAQUE CONSEQUATUR FUGIT QUI, QUAS, SAEPE ALIQUID A NATUS EXPEDITA INCIDUNT NOSTRUM PORRO HARUM REPELLENDUS SIMILIQUE PARIATUR.</p>	

Identificação						
CNPJ:	00.000.000/0000-00					
Denominação social:	NOME DA EMPRESA LTDA.					
Nome Fantasia:	NOME DA EMPRESA					
NIRE:	00.000.000.000					
Inscrição estadual:	000.000.000.000					
Fundação:	dd/mm/aaaa					
Grupo Econômico:	GRUPO ECONÔMICO Essa empresa pertence a grupo econômico – Consulte					
Registro:	0.000.000 em 00/00/0000					
Nº de compensação:						
Antecessora:	NOME DA EMPRESA ANTECESSORA - ATÉ DD/MM/AAAA NOME DA EMPRESA ANTECESSORA - ATÉ DD/MM/AAAA					
Tipo de sociedade:	SOCIEDADE ANÔNIMA FECHADA					
Filiais:	Brasil:	000	Centro-Oeste:	00	Nordeste:	00
	Norte:	00	Sul:	00	Sudeste:	00
Clique aqui para consultar as filiais						

CONFIE - Confirmação Fiscal Eletrônica	
CONFIE COMPLETO (com endereço)	CONFIE SINTÉTICO (sem endereço)



Localização da Sede (atualização em dd/mm/aaaa)	
Endereço:	ENDEREÇO, 000
CEP:	00000-000
Caixa Postal:	
CEP Caixa Postal:	
Telefones:	(00) 0000-0000, (00) 0000-0000
Fax:	(00) 0000-0000
Home-page:	WWW.EMPRESA.COM.BR
E-mail:	NOME@EMPRESA.COM.BR
Sede:	

Atividade (atualização em dd/mm/aaaa)	
Código de Atividade Serasa	C-00.00.00 – ATIVIDADE
Código Nac de Ativ Econômica	00.000-00 – ATIVIDADE ECONÔMICA
Opção Tributária	OPÇÃO TRIBUTÁRIA
Atuação no ramo desde:	dd/mm/aaaa
Nº de Unidades Fabrís	
Origem Das Compras	MERCADO NACIONAL = 000.0% OU INTERNACIONAL = 0.0%
Carteiras de operação	
Nº de funcionários	0.000
Atividade Principal Fiscal (Secretaria da Fazenda)	Inscrição Estadual

Fornecedores Informados (atualização em dd/mm/aaaa)
A EMPRESA NAO INFORMOU FORNECEDORES








Clientes Informados (atualização em dd/mm/aaaa)
A EMPRESA NAO INFORMOU SEUS CLIENTES



Controle Societário (atualização em dd/mm/aaaa)		Valores em reais			
Capital					
Capital social:	000.000.000.000				
Realizado:	000.000.000.000				
Origem:	BRASIL				
Controle:	MISTO				
Natureza:	ABERTO				
Quadro Social					
CPF/CNPJ	Sócio/Acionista	Entrada	Nacionalidade	% Capital Votante	% Capital Total
00.000.000/0000-00	NOME SOCIO 1	mm/aaaa	BRASIL	00,0	00,0
00.000.000/0000-00	NOME SOCIO 2	mm/aaaa	BRASIL	00,0	00,0
00.000.000/0000-00	NOME SOCIO 3	mm/aaaa	BRASIL	00,0	00,0
00.000.000/0000-00	NOME SOCIO 4	mm/aaaa	BRASIL	00,0	00,0
00.000.000/0000-00	NOME SOCIO 5	mm/aaaa	BRASIL	00,0	00,0

Administração (atualização em dd/mm/aaaa)						
CPF/CNPJ	Administrador	Cargo	Nacionalidade	Estado Civil	Entrada	Mandato
000.000.000-00	ADMINISTRADOR 1	CARGO	BRASIL	CASADO	mês/AA	mm/aaaa - mm/aaaa
000.000.000-00	ADMINISTRADOR 2	CARGO	BRASIL	CASADO	mês/AA	mm/aaaa - mm/aaaa

Outras Informações Sócios/ Administradores (atualização em dd/mm/aaaa)			
Participante:			
Nome:	NOME ADMINISTRADOR 1		
Telefone:	00 0000-0000		
Endereço:	ENDEREÇO, 000		
Bairro:	BAIRRO	Cidade:	CIDADE
CEP:	00000-000		
Participante:			
Nome:	NOME ADMINISTRADOR 2		
Telefone:	00 0000-0000		
Endereço:	ENDEREÇO, 000		
Bairro:	BAIRRO	Cidade:	CIDADE
CEP:	00000-000		

Participações (atualização em dd/mm/aaaa)			Valores em reais
CNPJ	Empresa	Cidade/UF	
 00.000.000/0000-00	EMPRESA 1	CIDADE/UF	
CPF / CNPJ	Participante	Vínculo	% Capital
 000.000.000-00	NOME PESSOA 1	ACIONISTA	000,00%
 000.000.000-00	NOME PESSOA 2	ACIONISTA	000,00%
 000.000.000-00	NOME PESSOA 3	ACIONISTA	000,00%
Total			000,00%
CPF / CNPJ	Empresa	Cidade/UF	
 00.000.000/0000-00	EMPRESA 2	CIDADE/UF	
CPF / CNPJ	Participante	Vínculo	% Capital
 000.000.000-00	NOME PESSOA 4	SOCIO	000,00%
Total			000,00%
 Enriqueça sua análise com informações de Grupo Econômico - Consulte Agrupe			

Imóveis Informados (atualização em dd/mm/aaaa)
A EMPRESA NAO DECLAROU POSSUIR

Seguros Informados (atualização em dd/mm/aaaa)
A EMPRESA NÃO DECLAROU POSSUIR

Referências Bancárias (atualização em dd/mm/aaaa)		
Instituição	Código de Compensação	Agência
NÃO INFORMADAS		

Pendências Financeiras - Comercial (posição em dd/mm/aaaa) - Ocorrências mais recentes (até 5)	Valores em reais
NADA CONSTA PARA O CNPJ CONSULTADO	

Pendências Financeiras - Bancária (posição em dd/mm/aaaa) - Ocorrências mais recentes (até 5)	Valores em reais
NADA CONSTA PARA O CNPJ CONSULTADO	

Informações do Concentre - Empresa (posição em dd/mm/aaaa)	Valores em reais
NADA CONSTA PARA O CNPJ CONSULTADO E PARTICIPANTES	

Índice Relacionamento Mercado
Serasa Experian
Consulte o Índice de Relacionamento no Mercado desta empresa, clique aqui

Informações do Recheque	Valores em reais
NÃO HÁ OCORRÊNCIAS PARA O DOCUMENTO	



Indicador Setorial de Inadimplência das Empresas

**Consulte a tabela de preços vigente deste produto*

[Indicador de Inadimplência do Setor/Região](#)

Balancos ME/EPP

[Consulte o balanço e obtenha os mais importantes parâmetros financeiros desta empresa, clique aqui](#)

Limite de Crédito PJ

[Consulte o limite de crédito sugerido para empresa consultada, clique aqui](#)

Faturamento Presumido

[Consulte o faturamento presumido para empresa consultada, clique aqui](#)



Características dos demais relatórios e features da Solução Credit Rating

Relatório Cadastral e Financeiro

Reúne completas informações de natureza cadastral, econômico-financeira e comportamental, oferecendo ao gestor de crédito ampla visão do desempenho da empresa.

Esse relatório é disponibilizado sempre que alguma circunstância impedir a atribuição da classificação de risco da empresa analisada.

O Relatório Cadastral e Financeiro apresenta os mesmos blocos de informações dos relatórios Credit Rating exceto classificação de risco.

Relatório de Análise de Balanço

Voltado para suprir necessidades específicas de análise de balanço, este relatório traz completa análise das demonstrações contábeis dos três últimos exercícios e um diagnóstico preciso do desempenho econômico-financeiro da empresa no período analisado apoiado na comparação de um conjunto de índices financeiros com índices-padrão do seu segmento de atuação.

Traz os mesmos blocos e técnicas de análises presentes nos relatórios Credit Rating dos segmentos small+, middle, middle+, corporate e corporate+.

Relatório de Análise de Balanço Consolidado

Relatório de análise de balanços consolidados do conjunto de empresas integrantes de grupos econômicos, destinado a avaliar o risco de crédito do conglomerado a que pertence a empresa envolvida na operação de crédito.

Com esse relatório são analisados todos os grupos econômicos formalmente constituídos, tanto os controlados por sociedades anônimas de capital aberto e fechado, como por sociedades limitadas.

Elaborado a partir dos balanços levantados e divulgados pelo próprio grupo econômico, o relatório apresenta, além da completa análise das demonstrações contábeis, as empresas integrantes da consolidação em cada um dos exercícios analisados e os eventos de incorporação, fusão e cisão verificados no período analisado.

Nos relatórios Credit Rating dos segmentos corporate e corporate+, o cliente pode obter a análise comparativa do balanço da empresa e do grupo econômico do qual participa por meio de um link disponibilizado no corpo do relatório.

Relatório Cadastral

O Relatório Cadastral destina-se a orientar decisões de crédito e de negócios em que, por sua natureza e características de risco, as informações cadastrais e comportamentais sejam suficientes para avaliar o risco envolvido.

Apresenta completas informações referentes à identificação da empresa, ao ramo de atividade, ao controle societário e administradores, às pendências financeiras comerciais e bancárias, ao histórico de pagamentos, às anotações negativas. Disponibiliza, também, outras informações de natureza cadastral sobre imóveis, seguros, fornecedores, clientes, referências bancárias, entre outras, quando existentes nas bases de dados.

Relatórios Preliminares

Os relatórios preliminares são disponibilizados sempre que, no processo de validação e análise das informações, for verificada a necessidade de complementação de documentos societários e/ou de obtenção de esclarecimentos sobre contas relevantes das demonstrações contábeis.

Nessas circunstâncias são disponibilizados o Relatório de Análise de Balanço Preliminar e o Relatório Cadastral Preliminar, com destaque da pendência verificada.

Relatório Cadastral Sintético



Apresenta informações sumarizadas sobre a empresa e seu principal responsável, compreendendo identificação, localização, ramo de atividade, pendências financeiras, comerciais e bancárias, histórico de pagamentos, anotações negativas.

O Relatório Cadastral Sintético tem como principal aplicação apoiar pequenos negócios em que, por seus menores riscos, seja suficiente contar com informações cadastrais e comportamentais sintetizadas.

Feature Filiais

Traz as quantidades totais de filiais segmentadas por Estado, região e país (Brasil), além de informações cadastrais sumarizadas sobre a empresa e suas filiais, compreendendo:

- Matriz – identificação - CNPJ, razão social, ramo de atividade, número de inscrição no registro de empresas (NIRE), data de fundação, endereço completo com telefones e fax, atividade - código nacional de atividade econômica (CNAE), código da atividade Serasa Experian com a descrição do ramo
- Filiais – CNPJ, número de inscrição no registro de empresas (NIRE), data de abertura, endereço completo com telefones e fax e situação cadastral da filial na Base Pública de CNPJs

Faturamento Presumido

Disponibiliza, em tempo real e por metodologia estatística o faturamento anual estimado da empresa no último exercício social calculado, permitindo ao cliente definir limites operacionais ajustados ao potencial das empresas.

Traz a pontuação obtida pela empresa (1 a 1.000) e o valor do faturamento presumido médio correspondente à faixa de pontuação na qual se localiza a empresa e a moeda de apresentação do dado.

A tabela a seguir ilustra os valores do faturamento por faixa de pontuação:

Pontuação de Faturamento	Faturamento Médio Estimado (em R\$)	Pontuação de Faturamento	Faturamento Médio Estimado (em R\$)
1 - 20	25.000	501 - 520	4.250.000
21 - 40	40.000	521 - 540	4.750.000
41 - 60	70.000	541 - 560	5.250.000
61 - 80	90.000	561 - 580	5.750.000
81 - 100	110.000	581 - 600	6.250.000
101 - 120	135.000	601 - 620	6.750.000
121 - 140	160.000	621 - 640	7.500.000
141 - 160	185.000	641 - 660	8.900.000
161 - 180	220.000	661 - 680	12.125.000
181 - 200	270.000	681 - 700	17.230.000
201 - 220	380.000	701 - 720	22.400.000
221 - 240	460.000	721 - 740	30.000.000
241 - 260	570.000	741 - 760	41.500.000
261 - 280	640.000	761 - 780	56.700.000
281 - 300	750.000	781 - 800	72.000.000
301 - 320	900.000	801 - 820	90.000.000
321 - 340	1.100.000	821 - 840	120.000.000
341 - 360	1.350.000	841 - 860	172.000.000
361 - 380	1.650.000	861 - 880	236.000.000
381 - 400	1.900.000	881 - 900	340.000.000

401 - 420	2.150.000	901 - 920	440.000.000
421 - 440	2.600.000	921 - 940	550.000.000
441 - 460	3.000.000	941 - 960	640.000.000
461 - 480	3.400.000	961 - 980	750.000.000
481 - 500	3.800.000	981 - 1000	1.500.000.000

Interpretação: Pontuação de 542 Alocada na faixa De 541 a 560 Faturamento Estimado de 5.250.000,00

Em algumas situações, devido a alguma circunstância ou característica do ramo de atividade, não é possível calcular o faturamento presumido. Apresentamos a seguir os ramos em que atualmente o faturamento presumido não é calculado:

- Setores / Ramos de Atividades:
- Setor Financeiro
- Holding
- Sociedade de Propósito Específico
- Seguradora, Previdência Privada, Capitalização
- Associação de Pecúlio e Previdência Complementar - Previdência Social
- Empresas extintas, em situação de falência decretada e de autofalência, não localizadas e com situação cadastral cancelada na base de CNPJS.

3. Interpretação das Informações

3.1 Classificação de Risco

Rating

Traz a classe de risco da empresa (1 a 22), a probabilidade média de inadimplência correspondente à classe de risco na qual se localiza a empresa e a interpretação do risco de crédito.

O risco de crédito, que é calculado tanto por metodologia estatística como por metodologia julgamental, considera todos os fatores de risco relacionados à empresa nas três dimensões de análise: empresa, grupo econômico e setor em que atua.

O Credit Rating oferece a medida objetiva do risco de crédito e permite ao cliente estruturar as operações de crédito em termos de prazo, valor, garantias e condições da forma mais adequada ao risco da empresa.

É importante destacar que, devido a alguma circunstância ou característica do ramo de atividade, não é possível calcular a classificação de risco da empresa. Apresentamos, a seguir, as situações em que atualmente o Credit Rating não é calculado:

Situação da Empresa

- Cancelada;
- Não localizada;
- Extinta;
- Inativa por fusão;
- Cisão total;
- Incorporada.

Segmentos de Atividades Específicas

- Instituições financeiras;
- Terceiro setor;
- Serviços de administração pública;

- Sociedade de propósito específico;
- Associação de pecúlio e previdência complementar.

Nessas circunstâncias, são disponibilizados os relatórios da solução Credit Rating com menor suficiência de informação, como o Relatório Cadastral e Financeiro, o Relatório Cadastral, entre outros.

3.2 Informações Cadastrais

Dados de Controle

Traz identificação do cliente responsável pela consulta e do relatório consultado:

- Nome associado ao logon consultante;
- Data, hora, minuto e segundo em que a consulta foi realizada;
- Número e data de conclusão do processo de validação e análise das informações;
- Unidade de valor de reais utilizada na apresentação dos dados cadastrais.

Identificação

Apresenta e qualifica a empresa consultada:

- Denominação social ou razão social;
- Antecessoras – suas denominações anteriores;
- Nome fantasia pelo qual é mais conhecida no mercado;
- Número do CNPJ representativo da constituição legal da empresa;
- Nome do grupo econômico ao qual a empresa pertence;
- Data de fundação referente ao início da atividade da empresa e, na ausência desta, é informada a data de inscrição no CNPJ ou a data referente ao primeiro cadastramento da empresa nas bases de dados da Serasa Experian;
- Órgão competente de registro - Junta Comercial ou Registro Civil de Pessoas Jurídicas, acrescido do número e da data do último registro;
- Tipo societário;
- Número de filiais que a empresa possui e as cidades onde estão localizadas.

Localização

Apresenta o endereço completo da sede social da empresa e de correspondência, quando diferente da sede social:

- Logradouro, bairro, cidade, UF, CEP;
- Cinco linhas de telefone;
- Linha de fax;
- Caixa postal e CEP;
- E-mail e homepage;
- Informa para o segmento small se a instalação da sede é própria ou de terceiros.

Atividade

Traz o segmento em que a empresa atua:

- Código Serasa Experian da atividade;
- Código Nacional da Atividade Econômica – CNAE da SRF referente ao ramo de atividade;
- Número de empregados;
- Relacionamento da empresa com o mercado internacional;
- Principais produtos vendidos detalhando, para cada produto, o percentual de participação nas vendas;
- Traz o tempo de atuação da empresa no ramo de atividade para o segmento small.

Informações exclusivas dos segmentos Corporate e Corporate+:

- Quantidade média mensal produzida;
- Capacidade total instalada para cada produto;
- Número de fábricas e sua localização;
- Participação da empresa na produção agregada do setor.

O código Serasa Experian é composto de uma letra e seis números. A letra indica o setor da economia em que a empresa atua: I - indústria, C - comércio, S – serviços, P – primário, T - terceiro setor. Os dois primeiros algarismos indicam o ramo de atividade da empresa, os dois seguintes o sub-ramo e os dois últimos, o nicho de mercado (marca comercializada).

Projetos de Expansão - Específico para o Credit Rating Corporate e Corporate+

Informa os projetos de investimentos em andamento e concluídos:

- Montante previsto de recursos;
- Prazo de execução e término previsto;
- Fontes de financiamentos de recursos, como recursos próprios, de terceiros, entre outros -
- Vantagens competitivas esperadas pela empresa.

Comercialização - Exclusivo do Credit Rating Corporate e Corporate+

Apresenta informações sobre o processo de comercialização da empresa:

- Principal mercado consumidor;
- Marcas comercializadas;
- Distribuição das vendas no mercado interno – regiões geográficas, Estados;
- Distribuição das vendas no mercado externo – principais países.

Gestão da Qualidade

Apresenta as certificações ISO, premiações e programas de qualidade da empresa:

- Certificações ISO – tipo de certificado, processo ou produto certificado, data, validade e a empresa certificadora;
- Prêmios de qualidade – nome do prêmio, data de referência e a empresa concedente;
- Programas de qualidade implantados para melhoria de processos como CCQ, 5S, Programa de sugestões.

Controle Societário

Evidencia o perfil do capital e os controladores da empresa:

- Origem do capital – país sede do(s) controlador(es) da empresa;
- Tipo de controle – privado, estatal com a esfera de poder (federal, estadual, municipal) ou misto
- Natureza do capital – aberto ou fechado;
- Valores dos capitais social, realizado e autorizado;
- Principais acionistas/sócios – nome, CNPJ/CPF, data de entrada na sociedade, nacionalidade, percentual de participação nos capitais total e votante.

Administração

Apresenta e qualifica os responsáveis pela gestão da empresa e especifica para cada membro:

- Nome e CPF;
- Cargo ocupado;
- Nacionalidade;
- Estado civil;
- Data de entrada indicativa do tempo na administração;
- Mandato – datas de início e vencimento.

Conselho de Administração



Informa os membros do conselho:

- Nome e CPF;
- Cargo ocupado;
- Vencimento do mandato.

Experiência e Formação dos Administradores (Específico dos segmentos Corporate e Corporate+):

- Formação acadêmica;
- Grau de escolaridade;
- Cursos de graduação, pós-graduação, mestrado e doutorado;
- Faculdade e universidade;
- Ano de conclusão.

Experiência profissional destaca para cada administrador:

- Cargo atualmente ocupado e as principais realizações com a data de entrada na empresa;
- Empregos anteriores - último cargo ocupado e as principais atividades desenvolvidas.

Outras Informações dos Sócios e Administradores (Específico do Credit Rating Small)

Traz relevantes informações dos participantes da empresa, compreendendo:

- Identificação:
 - Data e local de nascimento;
 - Número do documento de identidade (Registro Geral);
 - Endereço completo da residência;
 - Telefone;
 - Tempo de residência no endereço atual.
- Dados profissionais:
 - Profissão atual;
 - Retirada mensal decorrente da atividade profissional exercida;
 - Outras rendas extra atividade com a indicação da base de recebimento (mensal, semestral etc.);
 - Origem das outras rendas.
- Cônjuge:
 - Nome;
 - Número do RG;
 - CPF;
 - Rendimento mensal.

Participações

Identifica as participações da empresa e de seus sócios/acionistas, administradores e conselheiros em outras sociedades:

- Empresa ligada – informa CNPJ, denominação social e localização (cidade, UF);
- Participante – traz o nome, o percentual do capital da ligada que detém e o seu vínculo (AC - acionista, AD - administrador, CS - conselheiro, SC - sócio, GR - gerente e TIT - titular de firma individual).

Imóveis Declarados

Detalha os três imóveis de maior valor declarados em nome da empresa e em nome de seus proprietários e administradores:

- Tipo de imóvel;
- Localização;
- Áreas do terreno e construída;
- Valor de mercado;
- Informação sobre a existência de ônus e hipoteca;
- Proprietário;
- Apresenta, para os demais imóveis, o proprietário e o valor total.

Veículos e Outros Bens (Específico do Credit Rating Small)

Informa os veículos e outros bens como obras de arte, títulos e aplicações financeiras declaradas em nome da empresa e em nome de seus sócios:

- Tipo de bem;
- Valor de mercado;
- Informação sobre a existência de ônus.

Seguros Informados

Detalha os três contratos de seguros informados pela empresa:

- Modalidade do seguro - tipo de risco coberto;
- Valor da cobertura;
- Vencimento da apólice;
- Informa, para os demais contratos de seguros, o valor total.

Fornecedores Informados

Apresenta os principais fornecedores nacionais e estrangeiros de estoque e serviços da empresa, destacando:

- CNPJ e denominação social;
- Percentual de participação sobre o total das compras;
- Existência de vínculo acionário com a empresa analisada;
- País de origem dos fornecedores estrangeiros.

Clientes Informados

Relaciona os principais clientes nacionais e estrangeiros destacando:

- CNPJ e denominação social;
- Percentual de participação sobre o total do faturamento;
- Existência de vínculo acionário com a empresa analisada;
- País de origem dos clientes estrangeiros.

Referências Bancárias

Evidencia os principais bancos de relacionamento da empresa, destacando:

- Nome da instituição;
- Código de compensação;
- Agência bancária.

Observações

Relata fatos relevantes a respeito da empresa, como fusão, cisão, incorporação, sucessão etc.

Informações Adicionais

Apresenta informações sobre as estratégias de negócios das empresas, como acordos operacionais, lançamentos de novos produtos, ampliação dos canais de distribuição, aquisições de empresas, ampliação de unidades fabris, entre outras, com a data e a fonte da informação.

Essas informações obtidas com as próprias empresas e em jornais e revistas especializados em economia e negócios permitem uma visão mais abrangente das políticas e diretrizes traçadas pela administração das empresas analisadas.

3.3 Informações Comportamentais

Comportamento em Negócios

- Relacionamento com fornecedores – informa:
 - Quantidade de fornecedores da empresa registrada na base de dados;
 - Classificação dos fornecedores pelo tempo de relacionamento com a empresa;
 - Data do relacionamento mais antigo.
- Histórico de pagamento de fornecedores – destaca:
 - Total e percentual de títulos pagos à vista e a prazo - pontualmente e com atrasos de 8 a 15 dias, de 16 a 30 dias, de 31 a 60 dias e em mais de 60 dias.
- Referenciais de negócios – mostra:
 - Maior fatura – data, valor e valor médio;
 - Última compra – data, valor e valor médio;
 - Maior acumulo – data, valor e valor médio.

Pendências Financeiras

Evidencia as dívidas vencidas com os fornecedores e instituições financeiras.

- Comercial – informa o total de eventos e destaca as cinco mais recentes:
 - Data de vencimento;
 - Modalidade de título;
 - Número do título negativado;
 - Valor do título;
 - Denominação social da empresa credora;
 - Filial da empresa credora;
 - Indicação se a empresa é a devedora principal (campo Aval em branco) ou avalista (sigla S no campo Aval) da operação de crédito.
- Bancária – relaciona o total de eventos e destaca para as cinco mais recentes:
 - Data de vencimento;
 - Modalidade do título;
 - Número do título negativado;
 - Valor da operação;
 - Instituição credora - denominação e a cidade da agência bancária responsável pela negativação;
 - Indicação se a empresa é a devedora principal (campo Aval em branco) ou avalista (sigla S no campo Aval) da operação de crédito;
 - Os compromissos vencidos em nome de acionista, sócios, administradores e de empresas ligadas à cadastrada também são informados sem oferecer detalhes.

Informações do CONCENTRE

Relaciona as anotações de inadimplência em nome da empresa e antecessoras, referentes a falências (requerida, decretada e autofalência), concordatas (requerida, deferida e suspensiva), recuperação judicial

(requerida e concedida), recuperação extrajudicial (requerida e homologada), protestos, ações de execução fiscais e de busca e apreensão e cheques sem fundos-CCF dos últimos cinco anos.

As informações são exibidas conforme a estrutura descrita a seguir.

- Resumo – especifica para cada evento:
 - Nome do evento;
 - Quantidade total;
 - Quantidade segmentada nos intervalos de tempo: de 0 a 6 meses, 6 meses a 1 ano, 1 a 2 anos, 2 a 5 anos;
 - Valor total dos protestos.

- Detalhe – apresenta para cada tipo de evento as cinco últimas ocorrências, destacando:
 - Data do evento;
 - Valor;
 - Fonte – Cartório, Distribuidor, Vara Cível, Banco Central e Instituição Financeira
 - Cidade e UF onde o evento ocorreu;
 - As anotações de inadimplência em nome de acionistas, sócios, administradores e de empresas ligadas à cadastrada também são informadas sem oferecer detalhes.

Alerta em Negócios Pessoa Jurídica

Disponibiliza mensagem de alerta, no próprio relatório, informando alterações de comportamento que podem indicar eventuais ações de fraudadores e golpistas. Essa mensagem permite ao cliente identificar, de maneira antecipada, a ação de eventuais empresas com comportamentos inconsistentes e evitar possíveis prejuízos.

Aviso Automático

Informa aos clientes as empresas que entraram em Alerta e que tenham sido consultados até cinco dias antes da ocorrência do Alerta.

Registro de Consultas (Específico do Credit Rating Small)

Informa as consultas realizadas pelo mercado à empresa analisada, destacando:

- Quantidade referente ao mês atual e dos últimos 13 meses;
- Cinco últimas empresas que consultaram - data, total de consultas no período e a razão social da empresa.

Informações do Recheque (Específico do Credit Rating Small)

Apresenta as ocorrências de oposição ao pagamento de cheques (sustação e extravio) comandadas pela empresa quando esses eventos forem iguais ou superiores a três nos últimos seis meses. Destaca:

- Quantidade total de eventos;
- Seis últimas – informa data, banco, agência, conta corrente, números dos cheques e motivo.

Informações Operacionais (Específico do Credit Rating Small)

Destaca as contas mais relevantes das demonstrações contábeis do último exercício fornecidas pela empresa:

- Contas de balanço - caixa e bancos, clientes, imobilizado, fornecedores, financiamentos etc.;
- Contas de resultado - vendas, compras, vendas e compras médias mensais, despesas de salários, aluguel entre outras;
- Vendas médias mensais do exercício corrente.

Informações Financeiras Complementares

Exibidas na ausência das demonstrações contábeis e como complemento na circunstância de demonstrativos desatualizados, destacando:

- Vendas e vendas médias mensais;
- Compras e compras médias mensais;
- Período de referência;
- Fonte.

3.4 Informações Financeiras

Balanços

Apresenta os três últimos balanços analisados, dos quais os dois anteriores serão sempre balanços e o mais recente poderá ser um balanço ou um balancete. Indica a unidade de valor e a moeda de apresentação dos dados.

Ativo Circulante	Passivo Circulante
Compreende as aplicações em disponibilidades, bens e direitos que serão realizadas até o exercício seguinte.	Evidencia as obrigações que devem ser pagas até o exercício seguinte.
Ativo não Circulante	Passivo não Circulante
<p>Realizável a Longo Prazo Compreende as aplicações em bens e direitos que serão realizada num prazo superior ao do exercício seguinte.</p> <p>Investimentos Permanentes As participações permanentes em outras sociedades e os direitos de qualquer natureza que não sejam classificados no ativo circulante e não se destinem à manutenção da atividade da companhia.</p> <p>Imobilizado Os direitos que tenham por objeto bens corpóreos, inclusive os decorrentes de operações que transfiram à companhia os benefícios, os riscos e o controle desses bens.</p> <p>Intangível Os direitos que tenham por objeto bens incorpóreos destinados à manutenção da companhia.</p> <p>Diferido As despesas pré-operacionais e os gastos de reestruturação que contribuirão, efetivamente, para o aumento do resultado de mais de um exercício social.</p>	<p>Exigível a Longo Prazo Reúne as obrigações que devem ser pagas num prazo superior ao do exercício seguinte.</p> <p>Resultado de Exercícios Futuros Apresenta as receitas de exercícios futuros, diminuídas dos custos e despesas a elas correspondentes.</p> <p>Patrimônio Líquido Compreende o capital investido pelos proprietários, as reservas geradas e os ajustes de avaliação patrimonial de itens mensurados a valor de mercado.</p>

- Composição do balanço patrimonial:

O modelo adotado pela Serasa Experian para a apresentação do balanço patrimonial, nos relatórios Credit Rating, é composto por:

- **Ativo:** subdividido em ativo circulante e ativo não circulante; sendo este último subdividido em realizável a longo prazo, investimentos permanentes, ativo imobilizado, ativo intangível e ativo diferido.
- **Passivo:** subdividido em passivo circulante e passivo não circulante; e este último composto por exigível a longo prazo, resultado de exercícios futuros e patrimônio líquido.

A aplicação desse modelo leva em consideração os padrões internacionais de contabilidade, IFRS 1, e seu correspondente no Brasil, a Deliberação CVM nº 488-2005, além de ser o modelo que as sociedades por ações de capital aberto e as sociedades limitadas de grande porte adotam a partir de 2008, por conta da Lei 11.638-2007.

Os balanços apresentam análises VERTICAL, mostrando o percentual de cada conta em relação ao total do ativo e passivo, e HORIZONTAL, indicando o percentual de variação de cada conta em relação ao exercício anterior.

Demonstrações dos Resultados

Apresentam as demonstrações dos resultados evidenciando o resultado (lucro ou prejuízo) da empresa no período analisado, o que permite avaliar a rentabilidade alcançada. Apresenta de forma organizada todas as fases do lucro e exibe a conta geração interna de recursos da atividade - EBITDA (Earnings before interest, taxes, depreciation and amortization) que mede o desempenho operacional sem considerar os investimentos realizados pela empresa em imobilizado e diferido. Esse indicador corresponde ao lucro operacional menos as depreciações, as amortizações, os juros e o imposto de renda.

Permite, ainda, por meio das análises vertical e horizontal, que mostram o percentual de cada conta em relação ao faturamento líquido e o percentual de variação em relação ao exercício anterior, identificar, de forma objetiva, os componentes que mais influíram nos resultados alcançados pela empresa analisada.

- Indicadores exclusivos do Credit Rating Corporate+
 - Quantidade de ações do capital social - soma das ações ordinárias e preferenciais, apresentada na mesma unidade de valor das demonstrações
 - Lucro por ação (LPA) obtido pela divisão do resultado do exercício pela quantidade de ações do capital social
 - Taxa de distribuição de lucro (pay out) apurada pela divisão do valor dos dividendos pelo resultado do exercício

Demonstrações Contábeis Apresentadas em Dólar e Euro

Os valores das demonstrações contábeis em dólar e euro são obtidos mediante a conversão dos valores em dólar (comercial cotação venda) e euro conforme os critérios:

- Contas formadas ao longo do exercício - as contas de receitas e despesas originadas durante todo o exercício são convertidas, dividindo-se o valor da conta pelo euro e pelo dólar comercial médios. O euro e o dólar comercial médios são obtidos pela divisão do somatório das cotações diárias do período da demonstração do resultado pelo número de cotações.
- Contas formadas no final do exercício - como equivalência patrimonial, provisão para imposto de renda, participações estatutárias, resultado do exercício, dividendos, entre outras - são convertidas para euro e dólar dividindo-se o valor da conta pelo valor da cotação das moedas na data de encerramento do balanço.

Observações Contábeis

Destaca fatos relevantes das demonstrações contábeis, o período compreendido pela demonstração do resultado, quando diferente de 12 meses, valores referentes a carteira de pedidos de clientes, emissão de títulos, avais e fianças concedidos, contratos de leasing, operações de vendar/comprar etc.

Evolução do Patrimônio Líquido

Demonstra como evoluiu o patrimônio líquido de um exercício para o outro, permitindo acompanhar a composição dos recursos próprios da empresa no período. São destacados o resultado do exercício, os dividendos, as integralizações de capital em dinheiro ou em outros bens e, ainda, eventuais ajustes quando necessários.

- Indicadores exclusivos do Credit Rating Corporate+
 - Quantidade de ações do capital social - soma das ações ordinárias e preferenciais, apresentada na mesma unidade de valor das demonstrações contábeis.
- Valor patrimonial da ação (VPA) calculada pela divisão do patrimônio líquido final pela quantidade de ações do capital social.

Evolução do Investimento (Exclusivo dos segmentos Corporate e Corporate+)

Evidencia a movimentação ocorrida nos investimentos permanentes de um exercício para outro, possibilitando acompanhar as decisões de longo prazo tomadas pela empresa quanto a esse ativo. São destacados o saldo inicial do investimento, os ganhos e as perdas decorrentes do desempenho das empresas investidas reconhecidos pela equivalência patrimonial, as aquisições e as vendas realizadas no período. Traz também, a análise vertical de cada conta em relação ao saldo final desses ativos.

Evolução do Imobilizado, Diferido e Intangível (Exclusivo dos segmentos Corporate e Corporate+)

Mostra a evolução do imobilizado e do diferido nos exercícios analisados, permitindo acompanhar as decisões de investimentos da empresa em ativos operacionais. São destacados o saldo inicial, as aquisições e as vendas de imobilizado de um exercício para o outro, além das aplicações e das baixas realizadas em despesas de exercícios futuros. Traz também, a análise vertical de cada conta em relação ao saldo final desses ativos.

Leasing – exclusivo do Credit Rating Corporate+

Apresenta os valores pagos dos contratos de arrendamento mercantil e financeiro nos exercícios analisados e o saldo a pagar em cada exercício.

Indicadores de Atividade (Capital de Giro)

Apresenta importantes indicadores dinâmicos para avaliação da situação econômico-financeira da empresa, como demonstrado a seguir.

- Faturamento Líquido
Indica o montante das vendas líquidas efetivamente concretizadas no período, deduzidas das devoluções, dos abatimentos e dos impostos incidentes sobre vendas.
- Necessidade de Capital de Giro (NCG)

$$\text{NCG} = \text{Ativos Operacionais} - \text{Passivos Operacionais}$$

Os ativos e passivos operacionais referem-se às contas relacionadas com a atividade básica da empresa (processos de compra, venda, recebimento e pagamento), como, por exemplo, duplicatas a receber, estoques, fornecedores, salários, tributos e contribuições dentre outras.

A NCG mostra o volume de recursos necessário para a empresa manter as suas atividades operacionais.

- Saldo de Tesouraria

$$\text{Saldo de Tesouraria} = \text{Ativo Financeiro} - \text{Passivo Financeiro}$$

O Saldo de Tesouraria Negativo (Ativo Financeiro < Passivo Financeiro) indica que a empresa financia parte da NCG e/ou do ativo permanente com recursos de curto prazo (fontes onerosas),

evidenciando, ainda, que o Capital de Giro é insuficiente para financiar a Necessidade de Capital de Giro. Quando positivo (Ativo Financeiro > Passivo Financeiro), revela que a empresa dispõe de recursos de curto prazo para aplicação, aumentando a sua margem de segurança financeira.

- Capital de Giro Próprio (CGP)

$$CGP = (\text{Patrimônio Líquido} + \text{Exigível a Longo Prazo}) - (\text{Ativo Permanente} + \text{Realizável a Longo Prazo})$$

Representa a diferença das fontes (Passivo Permanente) e das aplicações (Ativo Permanente) de longo prazo. Indica, quando positivo, a parcela dos ativos operacionais e financeiros financiada por recursos de longo prazo obtidos de terceiros (Exigível a Longo Prazo) e por recursos próprios (Patrimônio Líquido). Por outro lado, o Capital de Giro Negativo evidencia a parcela do ativo permanente financiada por fontes de curto prazo, de natureza operacional (Passivo Operacional) e onerosa (Passivo Financeiro).

- Variação da NCG (específico do Credit Rating Middle)

Apurada pela diferença entre os valores da NCG de cada exercício e o valor imediatamente anterior, indica, se positiva, aumento da necessidade de recursos para manutenção das atividades operacionais e, se negativa, evidencia redução do volume de recursos necessários e liberação de recursos para aplicação em outros ativos.

- Capital Circulante Líquido (CCL) (específico do Credit Rating Middle)

$$CCL = \text{Ativo Circulante} - \text{Passivo Circulante}$$

O CCL evidencia a folga ou a insuficiência de recursos da empresa para pagar suas dívidas de curto prazo.

Fluxo Operacional de Caixa (específico do Credit Rating Middle)

$$\text{Fluxo Operacional de Caixa} = \text{Geração Interna de Recursos} \pm \text{Variação da NCG}$$

O fluxo de caixa operacional mede a capacidade de autofinanciamento da empresa através das operações. Quando positivo, revela que o lucro gerado pelas atividades operacionais foi suficiente para financiar a necessidade de capital de giro. Já o fluxo negativo indica que a empresa não gerou todo o montante necessário de recursos para financiar suas atividades operacionais.

Geração Interna de Recursos – GIR (específico do Credit Rating Middle)

$$GIR = \text{Resultado do Exercício} \pm \text{Despesas e Receitas sem envolvimento de Caixa}$$

Mostra a capacidade da empresa em gerar recursos das atividades operacionais, fonte natural de financiamento das necessidades de capital de giro. É apurada adicionando-se ao resultado do exercício (lucro ou prejuízo) as despesas que não acarretaram saída de caixa e deduzindo as receitas que não representaram entrada de caixa, como, por exemplo: depreciação, amortização, equivalência patrimonial, entre outras.

Fluxo de Caixa (exclusivo do Credit Rating Corporate e Credit Rating Corporate+)

Mostra em detalhes a capacidade de geração de recursos da empresa nos diversos níveis de atividade: operações básicas (fluxo operacional de caixa), operações de curto prazo (fluxo de caixa), operações de longo prazo (fluxo de caixa de longo prazo), operações de natureza permanente (geração líquida de caixa) relacionadas às decisões de captação e aplicações de recursos. Demonstra, ainda, o impacto no caixa da empresa (geração líquida de caixa). Traz, também, a análise vertical de cada conta em relação ao faturamento líquido.

Fluxo de Caixa Livre (exclusivo do Credit Rating Corporate+)

Indica o capital gerado pela empresa em sua operação (Fluxo Operacional de Caixa) deduzido dos investimentos realizados (Capex).

Compreende os indicadores:

- Fluxo Operacional de Caixa: O fluxo operacional de caixa mede a capacidade de autofinanciamento da empresa por meio das operações. É obtido pela fórmula:

$$\text{Fluxo Operacional de Caixa} = \text{Geração Interna de Recursos} \pm \text{Variação da NCG}$$

- Investimento Capex (Capital Expenditure): Mostra o montante de recursos aplicados em ativos (investimentos, imobilizado, intangível, diferido), com vistas à ampliação, à manutenção e ao desenvolvimento das operações da empresa.
- Fluxo Operacional de Caixa Líquido Capex (Capital Expenditure): Indica o capital gerado pela empresa deduzido dos investimentos em ativos.

Indicadores de Estrutura (exclusivo do Credit Rating Corporate+)

Apresenta em detalhes a composição das dívidas da empresa e o seu perfil, relacionando as com a geração interna de recursos e o EBITDA, possibilitando avaliar a eficiência da empresa na captação de recursos e na aplicação e geração de caixa.

Compreende os indicadores relacionados a seguir:

Indicador	Forma de Apuração
• Dívida total	Passivo Circulante + Exigível a Longo Prazo
• Dívida de curto prazo	Passivo Circulante
• Dívida de longo prazo	Exigível a Longo Prazo
• Dívida onerosa total	Duplicatas Descontadas + Financiamentos e Empréstimos (PC e ELP) + Títulos Emitidos (PC e ELP)
• Dívida onerosa de curto prazo	Duplicatas descontadas + Financiamentos e Empréstimos (PC) + Títulos Emitidos (PC)
• Dívida onerosa de longo prazo	Financiamentos e Empréstimos (Exigível a Longo Prazo) + Títulos Emitidos (ELP)
• Disponível + aplicações financeiras (AC e RLP)	Mostra os recursos disponíveis para aplicação imediata e os aplicados no mercado financeiro
• Dívida total líquida	Corresponde à diferença entre a dívida total e o disponível e aplicações financeiras
• Dívida onerosa líquida	Apurada deduzindo da dívida onerosa total os valores do disponível e das aplicações financeiras
• Geração interna de recursos	Corresponde ao resultado do exercício mais as reversões de despesas e receitas que não representam movimentação de caixa



Apresenta um conjunto de indicadores financeiros e de índices-padrão Serasa Experian. Os índices-padrão são calculados a partir dos índices financeiros extraídos das demonstrações contábeis do universo de empresas analisado pela Serasa Experian. A partir dos balanços e das demonstrações dos resultados, a Serasa Experian realiza a validação e o tratamento dos dados, reclassifica as contas das demonstrações contábeis, elabora análises econômico-financeiras e extrai os índices-padrão dos setores, ramos e sub-ramos de atividade, segmentados por porte, unidade da federação e região: Brasil, Norte, Nordeste, Sul, Sudeste e Centro-Oeste.

Os índices-padrão oferecem o perfil do desempenho dos setores da economia e são referência para a comparação do desempenho da empresa em relação ao setor em que atua.

Apresentamos a seguir, a fórmula e a interpretação de cada um dos índices, além do comportamento em relação aos índices-padrão.

Estrutura de Capitais / Relacionamento com Instituições de Crédito

Índice/Fórmula	Mostra	Quanto menor o índice da empresa em Relação ao Índice Padrão
Endividamento (em %) $\left(\frac{\text{Passivo Circulante} + \text{Exigível a Longo Prazo}}{\text{Patrimônio Líquido}} \right) \times 100$	O risco de crédito da empresa em função dos recursos captados de terceiros	Menor o risco de crédito
Composição das Exigibilidades (em %) $\left(\frac{\text{Passivo Circulante}}{\text{Passivo Circulante} + \text{Exigível a Longo Prazo}} \right) \times 100$	Quanto do total da dívida vence a curto prazo	Menor o risco de crédito a curto prazo
Imobilização do Patrimônio Líquido (em %) $\left(\frac{\text{Ativo Permanente}}{\text{Patrimônio Líquido}} \right) \times 100$	A adequação do uso das fontes próprias de recursos	Maior a disponibilidade do capital de giro próprio
Obsolescência do Ativo Imobilizado (em %) $\left(\frac{\text{Depreciação Acumulada}}{\text{Imobilizado}} \right) \times 100$	O grau de desgaste do ativo imobilizado	Maior o nível tecnológico da empresa

Exclusivo do Credit Rating Corporate +

Índice/Fórmula	Mostra	Quanto menor o índice da empresa em Relação ao Índice Padrão
Indicadores de Cobertura (em vezes) Dívida Total Líquida $\frac{\text{Dívida Total Líquida}}{\left[\left(\frac{\text{EBITDA}}{\text{PDR}} \right) \times 12 \right]}$	Quantas vezes a dívida total líquida representa em relação ao EBITDA	Maior a capacidade de geração de caixa da atividade para cobertura das dívidas totais líquidas

Dívida Onerosa Líquida $\frac{\text{Dívida Onerosa Líquida}}{\left[\left(\frac{\text{EBITDA}}{\text{PDR}}\right) \times 12\right]}$	Quantas vezes a dívida líquida onerosa representa em relação ao EBITDA	Maior a capacidade de geração de caixa da atividade para cobertura das dívidas líquidas onerosas
Dívida Total $\frac{\text{Dívida Total}}{\left[\left(\frac{\text{Geração Interna de Recursos}}{\text{PDR}}\right) \times 12\right]}$	Quantas vezes a dívida de curto prazo representa em relação à geração interna de recursos	Maior a capacidade de geração de recursos das operações para cobertura das dívidas totais
Dívida de Curto Prazo $\frac{\text{Dívida de Curto Prazo}}{\left[\left(\frac{\text{Geração Interna de Recursos}}{\text{PDR}}\right) \times 12\right]}$	Quantas vezes a dívida de curto prazo representa em relação à geração interna de recursos	Maior a capacidade de geração de recursos das operações para cobertura das dívidas de curto prazo
Dívida Onerosa de Curto Prazo $\frac{\text{Dívida Onerosa de Curto Prazo}}{\left[\left(\frac{\text{EBITDA}}{\text{PDR}}\right) \times 12\right]}$	Quantas vezes a dívida onerosa de curto prazo representa em relação ao EBITDA	Maior a capacidade de geração de caixa da atividade para cobertura das dívidas onerosas de curto prazo

Relacionamento com instituições de Crédito

Índice/Fórmula	Mostra	Quanto menor o índice da empresa em Relação ao Índice Padrão
Participação de Financiamentos no Ativo (em %) $\left(\frac{\text{Dívidas com Instituições Financeiras}}{\text{Ativo Total}}\right) \times 100$	Quanto dos investimentos totais da empresa foram financiados por instituições de crédito	Menor a dependência de recursos onerosos da empresa para manter a sua atividade
Endividamento Oneroso (em %) $\left(\frac{\text{Dívidas com Instituições Financeiras}}{\text{Patrimônio Líquido}}\right) \times 100$	Quanto a empresa deve para instituições de crédito em relação aos seus recursos próprios	Menor a participação de instituições financeiras em relação aos recursos próprios
Participação de Financiamento no Endividamento (em %) $\left(\frac{\text{Dívidas com Instituições Financeiras}}{\text{Passivo Circulante} + \text{Exigível a Longo Prazo}}\right) \times 100$	A participação das instituições de crédito nos recursos tomados de terceiros	Menor a dependências de instituições financeiras em relação ao total do endividamento da empresa
Participação de Financiamento no Ativo Circulante (em %) $\left(\frac{\text{Dívidas de Curto Prazo com Instituições Financeiras}}{\text{Ativo Circulante}}\right) \times 100$	Quanto dos investimentos a curto prazo foram financiados por instituições de crédito	Menor a dependência de instituições financeiras no capital de giro da empresa

Nível de Desconto de Duplicatas (em %) $\left(\frac{\text{Duplicatas Descontadas}}{\text{Duplicatas a Receber}} \right) \times 100$	Quanto do total de duplicatas emitidas é descontado em instituições de crédito	Menor a necessidade da empresa em antecipar os seus valores a receber
--	--	---

Conceituação dos Termos Utilizados:

- Dívidas com Instituições Financeiras = Duplicatas Descontadas (PC) + Empréstimos e Financiamentos (PC e ELP) + Financiamento de Obras (PC e ELP) + Crédito Rural e Custeio (PC e ELP) + Títulos Emitidos (PC e ELP)
- Dívidas C. Prazo com Inst. Financeiras = Duplicatas Descontadas + Empréstimos e Financiamentos (PC) + Financiamento de Obras (PC) + Crédito Rural e Custeio (PC) + Títulos Emitidos (PC)

Liquidez

Índice/Fórmula	Mostra	Quanto menor o índice da empresa em Relação ao Índice Padrão
Liquidez Geral (em vezes) $\left(\frac{\text{Ativo Circulante} + \text{Realizável a Longo Prazo}}{\text{Passivo Circulante} + \text{Exigível a Longo Prazo}} \right)$ <p>*Citado no bloco Indicadores de Atividade</p>	Quanto o realizável total representa em relação ao total das obrigações	Menor a capacidade geral de pagamento das dívidas da empresa
Liquidez Corrente (em vezes) $\left(\frac{\text{Ativo Circulante}}{\text{Passivo Circulante}} \right)$	Quanto os bens e direitos de curto prazo representam em relação às obrigações de curto prazo	Menor a capacidade de pagamento das dívidas da empresa de curto prazo
Liquidez Seca (em vezes) $\left(\frac{\text{Disponível} + \text{Aplicações Financeiras} + \text{CLientes}}{\text{Passivo Circulante}} \right)$	Quanto a geração interna de recursos representa em relação ao total das obrigações	Menor a capacidade da empresa de gerar caixa para cobrir as obrigações totais de curto e longo prazo
Cobertura de Dívidas Totais (em %) $\left[\frac{\left(\frac{\text{Geração Interna de Recursos}}{\text{PDR}} \right) \times 12}{\text{Passivo Circulante} + \text{Exigível a Longo Prazo}} \right] \times 100$	Quanto a geração interna de recursos representa em relação às obrigações de curto prazo	Menor a capacidade da empresa de gerar caixa para cobrir as obrigações de curto prazo
Cobertura de Dívidas Bancárias (em %) $\left[\frac{\left(\frac{\text{EBITDA}}{\text{PDR}} \right) \times 12}{\text{Dívidas de Curto Prazo com Instituições Financeiras}} \right] \times 100$	Quanto a geração interna de recursos das atividades representa em relação às obrigações de curto prazo com bancos	Menor a capacidade da empresa de gerar caixa das atividades operacionais para cobrir as obrigações financeiras de curto prazo
Cobertura de Juros (em %)	Quanto a geração interna de recursos das atividades	Menor a capacidade da empresa de pagar os encargos financeiros das

$\left(\frac{\text{EBITDA}}{\text{Despesas Financeiras}} \right) \times 100$	representa em relação despesas financeiras	dívidas bancárias com o caixa gerado das atividades operacionais
---	--	--

Conceituação dos Termos Utilizados:

- PDR = Período da Demonstração do Resultado (Expresso em Dias)
- EBITDA (Earnings Before Interest, Taxes, Depreciation and Amortization) = Resultado da Atividade + Depreciação, Amortização e Exaustão + Reversões Operacionais de Longo Prazo.

Ciclo Financeiro das Operações

Índice/Fórmula	Mostra	Quanto menor o índice da empresa em Relação ao Índice Padrão
Prazo Médio de Renovação dos Estoques (em dias) $\left[\frac{\text{Estoque Médio}}{\left(\frac{\text{Custo dos Produtos ou Mercadorias Vendidas}}{\text{PDR} \times 12} \right)} \right] \times 360$	Quantos dias a empresa demora, em média, para renovar o seu estoque	Mais rapidamente a empresa terá recursos para saldar seus compromissos
Prazo Médio de Recebimento das Vendas (em dias) $\left[\frac{\text{Saldo Médio de Duplicatas a Receber}}{\left(\frac{\text{Faturamento Líquido} + \text{Impostos}}{\text{PDR} \times 12} \right)} \right] \times 360$	Quantos dias a empresa precisa esperar, em média, para receber suas duplicatas	Mais rapidamente a empresa terá recursos para cumprir seus compromissos
Prazo Médio de Pagamentos das Compras (em dias) $\left[\frac{\text{Saldo Médio de Fornecedores}}{\left(\frac{\text{Compras}}{\text{PDR} \times 12} \right)} \right] \times 360$	Quantos dias de prazo a empresa obtém, em média, para pagamento de suas compras	Menos folga de caixa representará para a empresa
Ciclo Financeiro com Base nos Prazos Médios (em dias) $(\text{PMRV} + \text{PMRE}) - \text{PMPC}$	Quantos dias a empresa necessita financiar, em média, o seu capital de giro	Maior será a folga financeira para a empresa
Ciclo Financeiro com Base na NCG (em dias) $\left[\frac{\text{Necessidade de Capital de Giro}}{\left(\frac{\text{Faturamento Líquido} + \text{Impostos}}{\text{PDR} \times 12} \right)} \right] \times 360$	Quantos dias de faturamento a empresa necessita para financiar em média, a sua necessidade de capital de giro	Maior será a folga financeira para a empresa

Conceituação dos Termos Utilizados:

- $\text{Estoque Médio} = (\text{Estoque Final} + \text{Estoque Inicial}) / 2$
- $\text{Saldo Médio de Fornecedores} = (\text{Saldo do Balanço anterior} + \text{Saldo do Balanço atual}) / 2$
- $\text{Saldo Médio de Duplicatas} = (\text{Saldo do Balanço anterior} + \text{Saldo do Balanço atual}) / 2$
- PDR - Período da Demonstração do Resultado (Expresso em meses)

Fluxo de Caixa Livre

Índice/Fórmula	Mostra	Quanto menor o índice da empresa em Relação ao Índice Padrão
Fluxo Operacional de Caixa Livre do CAPEX pela Dívida Onerosa Líquida $\left[\frac{\left(\frac{\text{Fluxo Operacional de Caixa Líquido do CAPEX}}{PDR} \right) \times 12}{\text{Dívida Onerosa Líquida}} \right] \times 360$	A sobra líquida de caixa em relação à dívida líquida onerosa	Menor a capacidade de amortizar as dívidas líquidas onerosas
Fluxo Operacional de Caixa Livre do CAPEX pela Dívida Total Líquida $\left[\frac{\left(\frac{\text{Fluxo Operacional de Caixa Líquido do CAPEX}}{PDR} \right) \times 12}{\text{Dívida Total Líquida}} \right] \times 360$	A sobra líquida de caixa em relação à dívida total	Menor a capacidade de amortizar as dívidas líquidas totais

Resultados

Índice/Fórmula	Mostra	Quanto menor o índice da empresa em Relação ao Índice Padrão
Giro do Ativo (em pontos) $\left[\frac{\left(\frac{\text{Faturamento Líquido}}{PDR} \right) \times 12}{\text{Dívida Total Líquida}} \right]$	A relação das receitas geradas comparativamente ao total de recursos aplicados no ativo	Menor produtividade dos recursos aplicados no ativo da empresa
Rentabilidade das Vendas (em %) $\left(\frac{\text{Resultado do Exercício}}{\text{Faturamento Líquido}} \right) \times 100$	A margem líquida das vendas no período	Menor a eficiência global da empresa em termos de resultados das suas atividades durante o período
Rentabilidade do Ativo (em %)	O retorno do total de recursos aplicados no ativo	Menor a capacidade de geração da empresa em relação aos recursos aplicados no seu ativo

	$\left[\frac{\left(\frac{\text{Resultado do Exercício}}{\text{PDR}} \right) \times 12}{\text{Ativo Total Médio}} \right]$		
Retorno dos Ativos (em %)	$\left[\frac{\left(\frac{\text{Geração Interna de Recursos}}{\text{PDR}} \right) \times 12}{\text{Ativo Total}} \right]$	O retorno do total de recursos gerados das atividades operacionais comparativamente ao total de recursos aplicados no ativo	Menor é a eficiência e a produtividade dos ativos da empresa
Rentabilidade do Patrimônio Líquido Médio (em %)	$\left[\frac{\left(\frac{\text{Resultado do Exercício}}{\text{PDF}} \right) \times 12}{\text{Patrimônio Líquido Médio}} \right]$	O retorno dos recursos próprios	Menor o retorno dos sócios e menor a atratividade de aplicação de recursos por parte dos proprietários
Evolução Real de Vendas (em %)	$\left\{ \left[\frac{\left(\frac{\text{Faturamento Líquido Atual}}{\text{Faturamento Líquido Anterior}} \right)}{\left(\frac{\text{Somatória IGP DI Atual}}{\text{Somatória IGP DI Anterior}} \right)} - 1 \right] \right\} * 100$	A evolução ou involução de vendas no período	Menor a eficiência da empresa para superar, em volume de vendas, a inflação do período.

Conceituação dos Termos Utilizados:

- Ativo Total Médio = (Ativo Total + Ativo Total Anterior) / 2
- Patrimônio Líquido Médio = (Patrimônio Líquido Final + Patrimônio Líquido Anterior) / 2
- PDR - Período da Demonstração do Resultado (Expresso em meses)

Resultados

Índice/Fórmula	Mostra	Quanto menor o índice da empresa em Relação ao Índice Padrão
Valor Econômico Gerado (em Reais) $\left(\frac{\text{Taxa do VEG} \times \text{Ativo Total Médio}}{100} \right)$	O valor criado no período	Menor a criação de valor econômico gerado para o acionista
Taxa de Valor Econômico Gerado – VEG (em %) Retorno do Ajustado do Ativo Médio – WACC	O percentual de criação de valor	Menor a criação de valor econômico gerado para o acionista
Custo Médio Ponderado de Capital (WACC) (em %) $\left(\frac{\text{Capital de Terceiros}}{\text{Ativo Total} \times \text{Taxa de Custo do Capital de Terceiros}} \right) + \left(\frac{\text{Capital Próprio}}{\text{Ativo Total} \times \text{Taxa de Custo do Capital Próprio}} \right)$	O percentual ponderado dos custos de capitais	Menor é o custo da estrutura de capitais
Custo do Capital Próprio (em%) Utiliza a taxa de CDI mensal	O percentual mínimo de atratividade	Sempre será igual ao padrão – CDI para todas as empresas

<p>Custo do Capital de Terceiros</p> $\left[\frac{\left(\frac{\text{Despesas Financeiras}}{(\text{PDR} \times 12) \times (1 - \text{Benefício Fiscal})} \right)}{\text{Capital de Terceiros ou pela Ponderação das Taxas de Captação Informadas Pela Empresa}} \right]$	<p>O percentual do custo de captação de recursos de terceiros</p>	<p>Menor o custo de captação de recursos de terceiros</p>
<p>Retorno Ajustado do Ativo Médio (em %)</p> $\left[\frac{\left(\frac{\text{Resultado do Exercício}}{\text{PDR} \times 12} \right) + \left(\frac{\text{Despesas Financeiras}}{\text{PDR} \times 12} \right) \times \left(\frac{1 - \text{alíquota do IR}}{\text{CSL}} \right)}{\text{Ativo Médio}} \right] \times 100$	<p>O percentual de retorno dos investimentos</p>	<p>Menor o retorno obtido sobre os investimentos realizados na empresa</p>

Taxas de Crescimento Anual (CAGR) – Específico do Credit Rating Corporate +

Disponível na internet, esses indicadores mostram, graficamente, a evolução das taxas médias de crescimento ou de decréscimo da empresa dos últimos cinco anos quanto a:

- Ativo Total
- Dívida Total
- Dívida Onerosa Total • Patrimônio Líquido
- Faturamento Líquido
- Resultado do Exercício
- EBITDA

As taxas de crescimento são apuradas pela fórmula:

$$\text{Taxa de Crescimento Anual (CAGR)} = \left[\left(\frac{\text{Valor Final} - \text{Valor Inicial}}{\text{ABS}(\text{Valor Inicial}) + 1} \right)^{\frac{1}{n}} - 1 \right] \times 100$$

Onde:

Valor final = valor da conta do último demonstrativo da série avaliada

Valor inicial = valor da conta do primeiro demonstrativo da série avaliada

N = número de exercícios da série, que varia de 3 a 5 anos

ABS = valor absoluto (em módulo) utilizado para contas que podem apresentar valor positivo ou negativo, como patrimônio líquido, resultado do exercício e EBITDA.

O valor final das contas Faturamento Líquido, Resultado do Exercício e EBITDA são anualizados nas situações de período de Demonstração de Resultados diferente de 12 meses.

- Análise Econômico-Financeira – Específico do Credit Rating Middle

Apresenta completa análise das demonstrações contábeis com ênfase nos aspectos de estrutura de capitais (nível de endividamento, grau de imobilização do patrimônio líquido e composição dos capitais

de terceiros, dentre outros), liquidez (capacidade de pagamento e ciclo financeiro) e resultados (retorno sobre o ativo, patrimônio líquido, dentre outros).

- Conclusões (específico do Credit Rating Corporate e Credit Rating Corporate+)

Nesses segmentos, as conclusões trazem o diagnóstico completo do desempenho da empresa com ênfase na análise da capacidade de geração de recursos para financiar o capital de giro e os investimentos e, também, na avaliação das captações de recursos realizadas para suprir as necessidades de capital. Apresenta, ainda, análise das perspectivas do setor de atuação da empresa e análise do grupo econômico no qual participa.

Os relatórios Credit Rating com demonstrações contábeis em dólar e em euro não apresentam o bloco Conclusões/Análise Econômico-Financeira.

4. Credit Rating Conglomerado

a. Aplicação

Relatório disponibilizado para análise do conjunto de empresas integrantes de grupos econômicos formalmente constituídos e de grupos de empresas vinculadas formados de acordo com regras definidas pela Serasa Experian.

Os grupos formados abrangem todas as empresas vinculadas com participação maior ou igual a 20% do capital social, considerando as empresas controladoras, controladas e coligadas posicionadas dois níveis acima e abaixo, sendo:

Níveis acima

- 1º – empresas acionistas/sócias que detêm 20% ou mais do capital social das empresas cadastradas.
- 2º – acionistas/sócios pessoas jurídicas das empresas enquadradas no primeiro nível com participação de 20% ou mais do capital social.

Níveis abaixo

- 1º – empresas controladas e coligadas das empresas cadastradas com participação maior ou igual a 20% do capital social.
- 2º – sociedades nas quais as empresas listadas no primeiro nível abaixo participam com 20% ou mais do capital social.

b. Conceito

Completo relatório econômico-financeiro e cadastral com classificação de risco de crédito dos grupos de empresas destinado a orientar decisões de crédito e de negócios com as empresas integrantes.

A classificação de risco do grupo é calculada com base na tecnologia do Credit Rating e obtida dividindo-se o somatório dos ativos individuais ponderados e ajustados ao risco pelo somatório dos ativos individuais ponderados pela participação de cada empresa no grupo:

$$\text{Risco do Grupo} = \frac{\text{Ativos Totais Ponderados e Ajustados ao Risco}}{\text{Ativos Totais Ponderados}}$$

Ativos Totais Ponderados = (ativo emp 1 x % participação) + (ativo emp 2 x % participação) + ... (ativo emp N x % participação)

Ativos Totais Ponderados e Ajustados ao Risco = (ativo ponderado emp 1 x probabilidade de inadimplência) + (ativo ponderado emp 2 x probabilidade de inadimplência) + (ativo ponderado emp N x probabilidade de inadimplência)

Exemplo de cálculo do risco:

Empresas integrantes	Ativo total	% Part. no grupo	Ativo ponderado	Probabilidade de inadimplência	Ativo ponderado pelo risco	Rating do grupo
CIA A	135.263.452	1,00	1.352.634	0,050	6.763.173	11%
CIA B	101.253.300	0,05	5.062.665	0,046	231.870	
CIA C	120.263.252	0,05	6.013.163	0,126	756.456	
CIA D	78.252.363	0,05	3.912.618	0,225	880.839	
CIA E	95.253.145	0,05	4.762.657	0,102	485.791	
CIA F	110.452.363	0,11	11.597.498	0,075	869.812	
CIA G	65.252.630	0,11	6.851.526	0,325	2.226.746	
CIA H	55.369.741	0,18	9.689.705	1,000	9.689.705	
CIA I	56.252.360	0,20	11.250.472	0,037	415.142	
CIA J	4.523	0,30	1.357	0,750	1.018	
	817.617.129		194.405.113		22.320.052	

- Produtos Elaborados - ao clicar no link, o cliente visualiza a razão social, o CNPJ e a data de finalização dos relatórios Credit Rating concluídos.
- Já ao clicar em Solicitações em Elaboração, o cliente visualiza a razão social, o CNPJ e a data de solicitação de todos os relatórios em processo de elaboração. Ao clicar em cada um dos CNPJs é possível verificar o status do seu processo de elaboração conforme mostrado a seguir.

O risco de crédito do conglomerado combinado com os ratings das empresas possibilita ao gestor de crédito conhecer com profundidade o risco global de crédito e maior precisão nas decisões de crédito e na estruturação das operações de crédito, tanto na precificação como no valor a ser provisionado para atendimento da resolução 2682 do Bacen.

c. Informações do Produto

- Razão social e CNPJ da empresa controladora;
- Classificação de risco do conglomerado – probabilidade de inadimplência e a classe de risco associada (1 a 19);
- Dados cadastrais sumarizados das empresas integrantes, compreendendo: identificação, localização, dívidas totais, faturamento líquido e lucro líquido acrescidos da data de referência das informações;



- Porte das empresas do grupo e indicadores financeiros relevantes, como: capital social, patrimônio líquido, dívidas totais, faturamento líquido e lucro líquido acrescidos da data de referência das informações;
- Análise completa do desempenho econômico-financeiro, elaborada com base nas demonstrações contábeis consolidadas publicadas, compreendendo:
 - Balanços e demonstrações dos resultados com análises vertical e horizontal;
 - Evolução do patrimônio líquido dos exercícios;
 - Indicadores de capital de giro;
 - Índices financeiros de estrutura de capitais, liquidez e resultados;
 - Empresas integrantes da consolidação em cada um dos exercícios analisados;
 - Eventos de incorporação, fusão e cisão verificados no período.

Essas informações são disponibilizadas para os grupos formalmente constituídos.

- Indicadores financeiros agregados gerados pela soma dos balanços das empresas integrantes do grupo, compreendendo:
 - Balanços agregados dos três últimos exercícios;
 - Os indicadores de resultados referentes a faturamento líquido, resultado bruto, resultado da atividade, resultado operacional, resultado antes do imposto de renda, resultado do exercício e resultado líquido;
 - Indicadores agregados de capital de giro, envolvendo necessidade de capital de giro, saldo de tesouraria e capital de giro;
 - Indicadores agregados de fluxo de caixa, como geração interna de recursos, fluxo operacional de caixa e geração líquida de caixa;
 - Empresas integrantes do balanço agregado de cada exercício.

Essas informações são disponibilizadas para os grupos combinados gerados pela Serasa Experian.

Apresentamos, a seguir, exemplar de relatório.



CNPJ	Razão Social
00.000.000/0000-00	NOME DA EMPRESA LTDA.
Status do Documento	
SITUACAO DO CNPJ EM 00/00/0000: ATIVA	

Rating (atualização em dd/mm/aaaa)	Classificação
Classe de risco: 7 Probabilidade média de inadimplência da classe: 3.90 % Probabilidade de inadimplência: 3.90 %	<p>DEFAULT 22 1 MÍNIMO</p>
LOREM IPSUM DOLOR SIT AMET, CONSECTETUR ADIPISICING ELIT. BEATAE REPELLAT MOLESTIAE, MOLESTIAS DICTA ITAQUE CONSEQUATUR FUGIT QUI, QUAS, SAEPE ALIQUID A NATUS EXPEDITA INCIDUNT NOSTRUM PORRO HARUM REPELLENDUS SIMILIQUE PARIATUR.	

Identificação do Grupo	
Controlador:	NOME DO GRUPO
Nome Fantasia:	NOME FANTASIA DO GRUPO
CNPJ:	00.000.000/0000-00

Empresas Integrantes (atualização em dd/mm/aaaa)	
NOME EMPRESA INTEGRANTE 1	
CNPJ:	00.000.000/0000-00
Localização:	ENDEREÇO, 000
Telefones:	00 0000-0000; 00 0000-0000
Home-page:	WWW.NOMEDAEMPRESA.COM.BR
Atividade:	IND DE MAT ELETRICO E ELETRONICO P/ VEICULOS
Principal Executivo:	



NOME EMPRESA INTEGRANTE 2	
CNPJ:	00.000.000/0000-00
Localização:	ENDEREÇO, 000
Telefones:	00 0000-0000; 00 0000-0000
Home-page:	WWW.NOMEDAEMPRESA.COM.BR
Atividade:	GERACAO DE ENERGIA ELETRICA
Principal Executivo:	

NOME EMPRESA INTEGRANTE 3	
CNPJ:	00.000.000/0000-00
Localização:	ENDEREÇO, 000
Telefones:	00 0000-0000; 00 0000-0000
Home-page:	WWW.NOMEDAEMPRESA.COM.BR
Atividade:	IND VEICULOS AUTOMOTORES LEVES
Principal Executivo:	

Perfil Econômico Financeiro						
Porte	Patrimônio Líquido	Capital	Dívidas Totais	Faturamento	Lucro	Base
NOME EMPRESA 1						
CORPORATE+	0	0	0	0	0	dd/mm/aaaa
NOME EMPRESA 2						
SMALL	0	0	0	0	0	dd/mm/aaaa
NOME EMPRESA 3						
SMALL	0	0	0	0	0	dd/mm/aaaa
NOME EMPRESA 4						
CORPORATE	0	0	0	0	0	dd/mm/aaaa
NOME EMPRESA 5						
SMALL+	0	0	0	0	0	dd/mm/aaaa

Empresas não Consideradas no Cálculo do Rating	
Razão Social	CNPJ
NOME EMPRESA 1	00.000.000/0000-00
NOME EMPRESA 2	00.000.000/0000-00
NOME EMPRESA 3	00.000.000/0000-00
NOME EMPRESA 4	00.000.000/0000-00
NOME EMPRESA 5	00.000.000/0000-00
NOME EMPRESA 6	00.000.000/0000-00
NOME EMPRESA 7	00.000.000/0000-00



NOME EMPRESA 8	00.000.000/0000-00
NOME EMPRESA 9	00.000.000/0000-00

Demonstrações Contábeis (análise em dd/mm/aaaa)	<i>Moeda REAL</i>
Último Demonstrativo	Valores em
BALANCO	MILHOES DE REAIS

Análise das Demonstrações Contábeis Combinadas de dd/mm/aaaa								
	A-[dd/mm/aaaa]	%	B-[dd/mm/aaaa]	%	%B/A	C-[dd/mm/aaaa]	%	%C/B
ATIVO								
DISPONIVEL	000,00	0	000,00	0	000	000,00	0	00
APLICACOES FINANCEIRAS	000,00	0	000,00	0	000	000,00	0	00
CLIENTES	000,00	0	000,00	0	000	000,00	0	00
ESTOQUES	000,00	0	000,00	0	000	000,00	0	00
AD AQUISICAO ESTOQUES	000,00	0	000,00	0	000	000,00	0	00
C/C EMP INVESTIDAS/SOCIOS	000,00	0	000,00	0	000	000,00	0	00
OUTROS CREDITOS	000,00	0	000,00	0	000	000,00	0	00
ATIVO CIRCULANTE	000,00	0	000,00	0	000	000,00	0	00
CLIENTES	000,00	0	000,00	0	000	000,00	0	00
ESTOQUES	000,00	0	000,00	0	000	000,00	0	00
ADIANT P/ AQUIS ESTOQUES	000,00	0	000,00	0	000	000,00	0	00
OUTROS CREDITOS	000,00	0	000,00	0	000	000,00	0	00
REALIZAVEL L PRAZO	000,00	0	000,00	0	000	000,00	0	00
TOT INVESTIMENTOS	000,00	0	000,00	0	000	000,00	0	00
IMOBILIZADO	000,00	0	000,00	0	000	000,00	0	00
INTANGIVEL	000,00	0	000,00	0	000	000,00	0	00
ATIVO NAO CIRCULANTE	000,00	0	000,00	0	000	000,00	0	00
ATIVO TOTAL	000,00	0	000,00	0	000	000,00	0	00

	A-[dd/mm/aaaa]	%	B-[dd/mm/aaaa]	%	%B/A	C-[dd/mm/aaaa]	%	%C/B
PASSIVO								
FORNECEDORES	000,00	0	000,00	0	000	000,00	0	00
EMPREST E FINANCIAMENTOS	000,00	0	000,00	0	000	000,00	0	00
IMPOSTO DE RENDA	000,00	0	000,00	0	000	000,00	0	00
SAL TR CONTR	000,00	0	000,00	0	000	000,00	0	00
OUTROS DEBITOS	000,00	0	000,00	0	000	000,00	0	00
PASSIVO CIRC	000,00	0	000,00	0	000	000,00	0	00
EMPREST E FINANCIAMENTOS	000,00	0	000,00	0	000	000,00	0	00
IR/CS S/ LUCROS DIFERIDOS	000,00	0	000,00	0	000	000,00	0	00
OUTROS DEBITOS	000,00	0	000,00	0	000	000,00	0	00



EXIGIVEL L PRAZO	000,00	0	000,00	0	000	000,00	0	00
CAPITAL SOCIAL	000,00	0	000,00	0	000	000,00	0	00
RESERVAS CAPITAL	000,00	0	000,00	0	000	000,00	0	00
RESERVAS DE LUCROS	000,00	0	000,00	0	000	000,00	0	00
RESERVAS	000,00	0	000,00	0	000	000,00	0	00
RESULT ACUMULADO	000,00	0	000,00	0	000	000,00	0	00
<u>PATRIMONIO LIQUIDO</u>	000,00	0	000,00	0	000	000,00	0	00
PASSIVO NAO CIRCULANTE	000,00	0	000,00	0	000	000,00	0	00
PASSIVO TOTAL	000,00	0	000,00	0	000	000,00	0	00

Demonstrações dos Resultados

	A-[dd/mm/aaaa]	B-[dd/mm/aaaa]	C-[dd/mm/aaaa]
FATURAM LIQUIDO	0	0	0
RESULTADO BRUTO	0	0	0
RESULT ATIVIDADE	0	0	0
RESULT OPERACIONAL	0	0	0
RESULTADO ANTES IR	0	0	0
RESULT EXERCICIO	0	0	0
RESULTADO LIQUIDO	0	0	0
GIR DA ATIVIDADE (EBITDA)	0	0	0

Capital de Giro

	[dd/mm/aaaa]	[dd/mm/aaaa]	[dd/mm/aaaa]
NEC CAPITAL GIRO	0	0	0
SALDO DE TESOURARIA	0	0	0
CAPITAL DE GIRO	0	0	0

Indicadores Agregados de Fluxo de Caixa

	[dd/mm/aaaa]	[dd/mm/aaaa]	[dd/mm/aaaa]
GERACAO INTERNA RECURSOS	0	0	0
FLUXO OPERAC DE CAIXA	0	0	0
GERACAO LIQUIDA DE CAIXA	0	0	0

Empresas Integrantes da Consolidação

Denominação social	[dd/mm/aaaa]	[dd/mm/aaaa]	[dd/mm/aaaa]
NOME	SIM	SIM	SIM

5. Processo de Elaboração do Credit Rating

5.1 Documentos Necessários

A elaboração do Relatório Credit Rating exige os seguintes documentos societários:

- Formulário de informações para cadastro – FICAD;
- Demonstrações contábeis;
- Instrumentos sociais.

Os tipos e a quantidade de documentos necessários variam conforme a forma jurídica da empresa e a condição de já ter sido ou não analisada anteriormente, como demonstrado no quadro a seguir:

FICAD – Formulário de Informações para Cadastro

Requisitos: apresentar todos os campos preenchidos e assinatura de sócio ou diretor.

Documentos Sociais

a. Para S/A

- Ata de assembleia que aprovou o estatuto em vigor (no caso de primeiro cadastramento);
- Ata do último aumento do capital social;
- Ata de eleição da atual diretoria;
- Ata de eleição do atual Conselho de Administração (se a empresa tiver).

b. Para Ltda

- Contrato social (no caso de primeiro cadastramento)
- Alteração contratual de aumento do capital social
- Alteração contratual de entrada e saída de sócios (se tiver ocorrido)

Requisitos: apresentar o registro no órgão competente (Juntas Comerciais, Registro Civil de Pessoas Jurídicas).

Demonstrações Contábeis

Balanco e demonstração do resultado dos três últimos exercícios ou dos dois últimos e o balancete mais recente.

Requisitos: apresentar a razão social completa da empresa, data de encerramento, assinatura do administrador e do contador com o nome e número do registro no CRC.

Importante:

Caso o cliente não disponha do conjunto de documentos necessário por não desejar entrar em contato com a empresa, a Serasa Experian se propõe a efetuar os contatos necessários para a obtenção de toda a documentação. Nessas condições, a elaboração do Relatório Credit Rating ficará, entretanto, condicionado ao fornecimento dos documentos pela empresa.

Nas situações em que o Relatório Credit Rating da empresa pesquisada não se encontrar disponível, o cliente poderá solicitar a elaboração do produto, utilizando os seguintes canais:

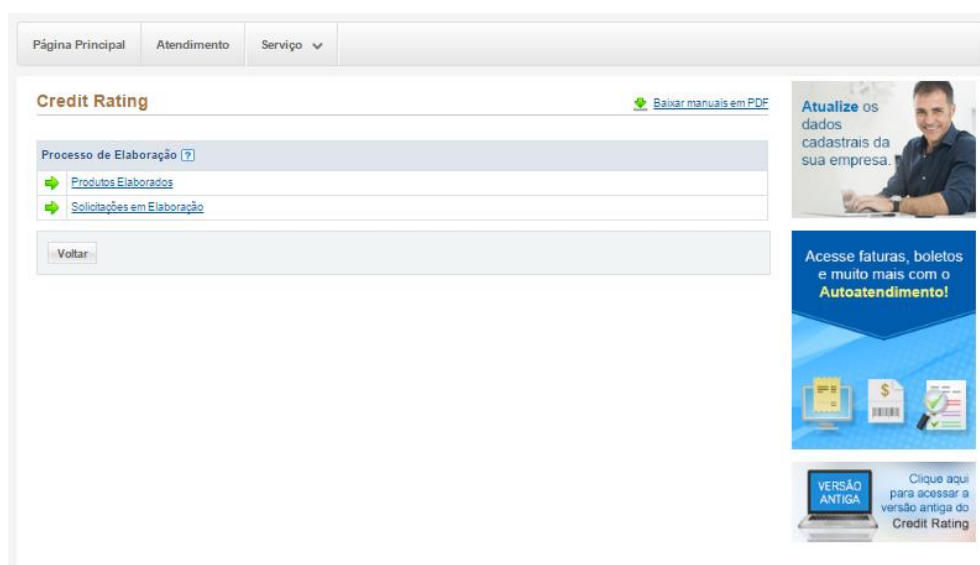
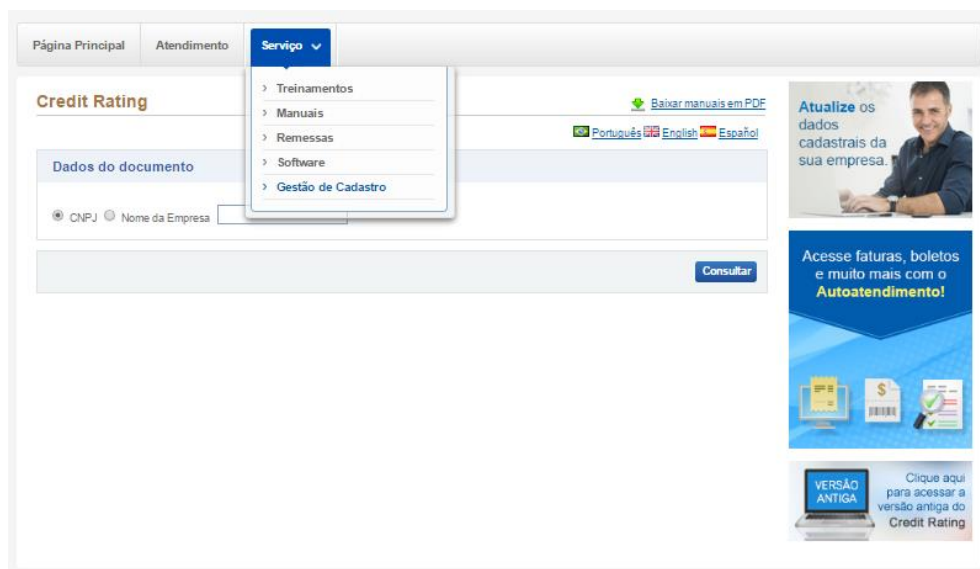
- Agência Serasa Experian do seu relacionamento
 - Central de Atendimento - telefone 11 3003-7372
 - Próprio menu do produto no meio Internet, bastando clicar no link disponível.
-

5.2 Como acompanhar o Processo

O Credit Rating disponibiliza facilidades para os clientes acompanharem todo o processo de elaboração dos relatórios: da solicitação on-line à captação de documentos e disponibilização dos relatórios.

5.3 Facilidades para os clientes Internet

- Avisos de conclusão dos relatórios via *e-mail*, para obter essa facilidade basta o cliente cadastrar o seu *e-mail* logo após efetuar as solicitações. A cada conclusão de relatório, o aplicativo emite comunicado diretamente no *menu* do Credit Rating.
- Para facilitar o acompanhamento dos Credit Rating solicitados, está disponível no próprio *menu* de produtos o *link* Serviços/Gestão de Cadastro. Por meio deste link é possível consultar os *status* dos CNPJs que estão em processo de elaboração bem como verificar os relatórios elaborados:



- Produtos Elaborados - ao clicar no link, o cliente visualiza a razão social, CNPJ e a data de conclusão dos relatórios Credit Rating concluídos.

- Já ao clicar em Solicitações em Elaboração, o cliente visualiza a razão social, o CNPJ e a data de solicitação de todos os relatórios em processo de elaboração. Ao clicar em cada um dos CNPJs é possível verificar o status do seu processo de elaboração conforme mostrado a seguir.

6. Sobre o Processo

CNPJ	Empresa
00.000.000/0000-00	NOME DA EMPRESA LTDA.

Processo	Data	Demonstrativo	Status
CRED RATING	DD/MM/AAAA	BALANÇO DD/MM/AAAA	CANCELADO

- Processo - indica o tipo de relatório em fase de elaboração;
- Data - início do processo de validação e análise das informações;
- Demonstrativo - destaca o tipo de demonstrativo em processo de análise - balanço, balancete ou balanço/balancete consolidado (de grupo econômico) com a respectiva data de encerramento. Na ausência do demonstrativo será exibida a expressão S/ BALANÇO;
- Status - informa o estágio em que se encontra o processo de análise, compreendendo:
 - Em elaboração: caracteriza os processos em curso normal, com documentos societários suficientes para conclusão da análise;
 - Interrompido: qualifica os processos em elaboração que foram paralisados por necessidade de complementação de documentos e/ou esclarecimentos sobre contas relevantes das demonstrações contábeis;
 - Cancelado: retrata os processos cancelados em razão de a empresa não ter atendido às solicitações de documentos e/ou esclarecimentos.

7. Cartas Emitidas

- Carta – mostra a carta enviada para a empresa: número e descrição (natureza da solicitação - documento e/ou esclarecimento do balanço), data da emissão e o seu conteúdo.
- O campo Data da Solução traz a data em que a empresa atendeu à solicitação da Serasa Experian e a pendência foi solucionada.

Credit Rating [Baixar manual em PDF](#)

Ações de Captação de Informações

CNPJ	Empresa
00.000.000/0000-00	NOME DA EMPRESA LTDA.

Processo	Data	Demonstrativo	Status
CRED RATING	DD/MM/AAAA	BALANÇO DD/MM/AAAA	CANCELADO

Carta	Descrição	Data da Emissão	Data da Solução
	S.DOCUMENTO		
	S.DOCUMENTO		

SOLICITAÇÃO:
 FORMULARIO CADASTRAL - FICAD, ANEXAR DOCUMENTOS COMPROBATORIOS (ATA/AL TERCAO), DAS ALTERACOES SOCIETARIAS OCORRIDAS, COPIA ANALITICA DO ULTIMO BALANCO ANUAL E DO ULTIMO BALANCETE TRIMESTRAL, APRESENTADO DE FORMA ESTRUTURADA, ASSINADOS PELO ADMINISTRADOR E PELO CONTADOR REGISTRADO NO CRC.

SOLICITAÇÃO:
 FORMULARIO CADASTRAL - FICAD, ANEXAR DOCUMENTOS COMPROBATORIOS (ATA/AL TERCAO), DAS ALTERACOES SOCIETARIAS OCORRIDAS, COPIA ANALITICA DOS DOIS ULTIMOS BALANCOS ANUAIS E DO ULTIMO BALANCETE TRIMESTRAL, APRESENTADO DE FORMA ESTRUTURADA, ASSINADOS PELO ADMINISTRADOR E PELO CONTADOR REGISTRADO NO CRC.



Evidencia, para cada contato telefônico com a empresa, a data, a hora, pessoa contatada, o telefone e o cargo, a solicitação realizada e o posicionamento da empresa.

Todas essas facilidades estão disponíveis nos meios *on-line* e *host x host*, exceto a possibilidade de solicitação *on-line* de elaboração dos relatórios Credit Rating.

8. Meios de Acesso Disponíveis

As consultas à solução Credit Rating podem ser feitas pelos seguintes meios:

Host x Host

Por meio de ligação computador a computador, que permite ao cliente integrar as informações recebidas com base de dados internas e o desenvolvimento de solução customizada às necessidades e à cultura de crédito da organização.

Durante o período em que o cliente desenvolve a sua própria solução, a Serasa Experian disponibiliza aplicativo padrão que permite imediato acesso *on-line* aos dados, à pesquisa e à impressão dos relatórios.

On-line

Permite ao cliente obter, instantaneamente, as soluções a partir de um terminal de vídeo conectado aos computadores da Serasa Experian, com as opções de consulta por nome e por CNPJ.

Internet

Por meio de qualquer provedor de acesso à Internet, as consultas ao Credit Rating podem ser feitas utilizando os *softwares* de navegação disponíveis no mercado, pelo site www.serasaexperian.com.br.

9. Outras Informações Importantes

Horário de Funcionamento

As consultas aos produtos pessoas jurídicas podem ser realizadas 24 horas por dia, inclusive sábados, domingos e feriados.

Tarifação das Consultas

O cliente será tarifado mensalmente com base no total de documentos (CNPJ) consultados pelos *logons* e senhas credenciados.

Caráter Confidencial das Informações

As informações prestadas pela Serasa Experian são fornecidas à contratante, em caráter estritamente confidencial, para seu uso exclusivo, sendo terminantemente vedada sua exibição ou divulgação a terceiros, sob qualquer forma ou meio.

Cabe à contratante o resguardo das senhas fornecidas para acesso às informações constantes no banco de dados do Credit Rating, responsabilizando-se pela eventual utilização indevida das mesmas.


Todas as informações prestadas pela Serasa Experian são destinadas a servir como elementos de mera assistência para considerações referentes a atos, negócios jurídicos ou contratos de qualquer natureza, sendo de inteira responsabilidade da contratante as decisões tomadas a partir dessas informações.

Central de Atendimento Serasa Experian



A Central de Atendimento tem como objetivo facilitar a comunicação com nossos clientes e está à sua disposição para orientar, esclarecer dúvidas e receber sugestões ou críticas sobre os produtos e serviços da Serasa Experian.

Assim, sempre que necessitar de orientação e esclarecimento sobre o Credit Rating, entre em contato com a Central de Atendimento, em São Paulo, pelo telefone **113003-7372**.



Fale com um de nossos consultores ou acesse os canais digitais.

Vamos ajudá-lo a fazer melhores negócios.

serasaexperian.com.br

3004 7728 Capitais e regiões metropolitanas

0800 773 7728 Demais localidades (apenas para chamadas de telefones fixos)



Serasa Experian – São Paulo

Av. das Nações Unidas, 14.401 | Torre Sucupira – São Paulo – SP - Brasil

Serasa Experian – São Carlos

Av. Doutor Heitor José Reali, 360 | São Carlos - SP | CEP 13571-385

